

125040 Москва, 3-я улица Ямского поля, д.2, корп.7, офис 301  
тел.: +7 (495) 717-01-01  
+7 (499) 557-07-97  
www.evcons.ru

---



ОТЧЕТ №055/18-2 ОТ 04 АПРЕЛЯ 2018 Г.

## ОБ ОПРЕДЕЛЕНИИ РЫНОЧНОЙ СТОИМОСТИ 476 828 723 ОБЫКНОВЕННЫХ АКЦИЙ ПАО СК «РОСГОССТРАХ»

**Заказчик:**

ЗАО "ЛЕГИОН ДЕВЕЛОПМЕНТ"

**Исполнитель:**

ООО "ЭВЕРЕСТ КОНСАЛТИНГ"

Москва 2018

Конкурсному управляющему  
ЗАО "Легион Девелопмент"  
Губерскому В.Н.

**Уважаемый Вадим Николаевич!**

В соответствии с договором №055/18 от 26.03.2018, заключенным между Обществом с ограниченной ответственностью "Эверест Консалтинг" (далее – ООО "Эверест Консалтинг", Исполнитель) и закрытым акционерным Обществом "Легион Девелопмент" (далее – ЗАО "Легион Девелопмент", Заказчик), оценщиком, работающим на основании трудового договора, заключенного с Исполнителем (далее – Оценщик), проведена оценка рыночной стоимости 476 828 273 обыкновенных акций ПАО СК «Росгосстрах» (далее – Объект оценки) по состоянию на 31.03.2018 (далее - Дата оценки).

Цель оценки и предполагаемое использование результатов оценки – определение рыночной стоимости Объекта оценки на Дату оценки во исполнение ст. 130 ФЗ "О несостоятельности (банкротстве)".

Оценка проведена в соответствии с Федеральным законом "Об оценочной деятельности в Российской Федерации" от 29.07.1998 №135-ФЗ, Федеральным стандартом оценки "Общие понятия оценки, подходы к оценке и требования к проведению оценки" (ФСО №1), утвержденного приказом Минэкономразвития Российской Федерации №297 от 20.05.2015; Федеральным стандартом оценки "Цель оценки и виды стоимости" (ФСО №2), утвержденного приказом Минэкономразвития Российской Федерации №298 от 20.05.2015; Федеральным стандартом оценки "Требования к отчету об оценке" (ФСО №3), утвержденного приказом Минэкономразвития Российской Федерации №299 от 20.05.2015; Федеральным стандартом оценки "Оценка бизнеса" (ФСО №8), утвержденного приказом Минэкономразвития Российской Федерации №326 от 01.06.2015; Стандартами и правилами оценочной деятельности Саморегулируемой межрегиональной ассоциации оценщиков (СМАО) "Оценка бизнеса", утвержденными Решением Совета Партнерства НП "СМАОс" от 08.08.2008 (Протокол №77 от 08.08.2008).

Предлагаемый Отчет содержит описание Объекта оценки, собранную Оценщиком фактическую информацию, описание этапов проведенного анализа, обоснование полученных результатов, а также принятые при проведении расчетов стоимости Объектов оценки допущения, ограничения и пределы применения полученного результата. При определении стоимости Объекта оценки перед Оценщиком не ставилась задача, и он не принимает на себя ответственности за описание правового состояния Объекта оценки и вопросов, подразумевающих обсуждение юридических аспектов права собственности на Объект оценки. Результаты выполненных расчетов, принятые допущения и ограничения, а также расчеты стоимости представлены в

соответствующих разделах Отчета. Отдельные части настоящего Отчета не могут трактоваться самостоятельно, а только в связи с полным его текстом, с учетом всех принятых допущений и ограничений.

На основании произведенных расчетов и анализа результатов установлено, что рыночная стоимость 476 828 273 обыкновенных акций ПАО СК «Росгосстрах» на 31 марта 2018 г. составляет:

**176 426 461 (Сто семьдесят шесть миллионов четыреста двадцать шесть тысяч четыреста шестьдесят один) руб.**

Содержащиеся в Отчете выводы основаны на расчетах, заключениях и иной информации, полученной в результате исследования рынка, на личном опыте и профессиональных знаниях Оценщика, на деловых встречах, в ходе которых была получена необходимая для расчетов информация. Источники информации и методика расчетов приведены в соответствующих разделах Отчета. Если у Вас возникнут какие-либо вопросы по оценке или по нашим рассуждениям, мы готовы дать необходимые разъяснения.

С уважением,

Генеральный директор ООО "Эверест Консалтинг"

Журавлев А.В.

## СОДЕРЖАНИЕ

<b>1. ОБЩИЕ СВЕДЕНИЯ .....</b>	<b>5</b>
1.1. Задание на оценку .....	5
1.2. Применяемые стандарты оценки.....	7
1.3. Принятые при проведении оценки Объекта оценки допущения.....	8
1.4. Сведения о Заказчике оценки и об Оценщике .....	9
1.5. Информация обо всех привлеченных к проведению оценки и подготовке отчета об оценке организациях и специалистах.....	11
1.6. Основные факты и выводы.....	11
<b>2. ОПИСАНИЕ ОБЪЕКТА ОЦЕНКИ .....</b>	<b>14</b>
2.1. Перечень документов, используемых Оценщиком, устанавливающих количественные и качественные характеристики Объекта оценки.....	14
2.2. Точное описание Объекта оценки.....	14
<b>3. ФИНАНСОВЫЙ АНАЛИЗ ДЕЯТЕЛЬНОСТИ ПАО СК «РОСГОССТРАХ» .....</b>	<b>17</b>
<b>4. МЕТОДОЛОГИЯ ОПРЕДЕЛЕНИЯ РЫНОЧНОЙ СТОИМОСТИ ОБЪЕКТА ОЦЕНКИ .....</b>	<b>24</b>
4.1. Последовательность определения стоимости Объекта оценки .....	24
4.2. Описание подходов к оценке.....	25
4.3. Выбор подходов к определению рыночной стоимости .....	30
<b>5. ОПРЕДЕЛЕНИЕ РЫНОЧНОЙ СТОИМОСТИ ОБЪЕКТА ОЦЕНКИ В РАМКАХ СРАВНИТЕЛЬНОГО ПОДХОДА.....</b>	<b>31</b>
5.1. Определение рыночной стоимости Объекта оценки методом рынка капитала.....	31
<b>6. СОГЛАСОВАНИЕ РЕЗУЛЬТАТОВ ОЦЕНКИ .....</b>	<b>33</b>
<b>7. ДЕКЛАРАЦИЯ КАЧЕСТВА ОЦЕНКИ .....</b>	<b>34</b>
<b>8. СПИСОК ЛИТЕРАТУРЫ.....</b>	<b>36</b>
<b>ПРИЛОЖЕНИЕ 1. ДОКУМЕНТЫ, РЕГЛАМЕНТИРУЮЩИЕ ДЕЯТЕЛЬНОСТЬ ОЦЕНЩИКА .....</b>	<b>38</b>
<b>ПРИЛОЖЕНИЕ 2. МАКРОЭКОНОМИЧЕСКИЙ ОБЗОР .....</b>	<b>42</b>
<b>ПРИЛОЖЕНИЕ 3. ОБЗОР ОТРАСЛИ .....</b>	<b>55</b>
<b>ПРИЛОЖЕНИЕ 4. КОПИИ ДОКУМЕНТОВ, УСТАНОВЛИВАЮЩИЕ КОЛИЧЕСТВЕННЫЕ И КАЧЕСТВЕННЫЕ ХАРАКТЕРИСТИКИ ОБЪЕКТА ОЦЕНКИ.....</b>	<b>61</b>
<b>ПРИЛОЖЕНИЕ 5. КОПИИ ИСТОЧНИКОВ ИНФОРМАЦИИ, ИСПОЛЬЗУЕМЫХ В РАСЧЕТАХ .....</b>	<b>65</b>

## 1. ОБЩИЕ СВЕДЕНИЯ

### 1.1. Задание на оценку

Объект оценки	476 828 273 обыкновенных акций ПАО СК "Росгосстрах"
Номер государственной регистрации выпуска акций	1-03-10003-Z
Дата регистрации обыкновенных акций	18.08.2004
Международный идентификационный код ценной бумаги (ISIN)	RU0008010855
Полное фирменное наименование оцениваемой организации	Публичное акционерное общество Страховая Компания «Росгосстрах»
Сокращенное фирменное наименование оцениваемой организации	ПАО СК «Росгосстрах»
Адрес места нахождения оцениваемой организации	140002, Московская область, г. Люберцы, ул. Парковая, д. 3
Адрес (почтовый адрес)	119991, г. Москва-17, ГСП-1, ул. Большая Ордынка, дом 40, строение 3
ОГРН оцениваемой организации	1027739049689 от 07.08.2002
Уставный капитал предприятия-эмитента, сформированный на дату оценки	19 580 149 636,6 руб.
Общее количество акций	489 503 740 915 обыкновенных именных акций
Номинальная стоимость 1 (одной) обыкновенной именной бездокументарной акции	0,04 руб.
Балансовая стоимость Объекта оценки	Данные отсутствуют
Основные виды деятельности предприятия-эмитента	<ul style="list-style-type: none"> <li>– страхование;</li> <li>– перестрахование;</li> <li>– инвестирование и иное размещение средств Общества, включая страховые резервы;</li> <li>– защита государственной тайны.</li> </ul>
Структура акционерного капитала предприятия - эмитента	ООО «РГС Холдинг» – 95,96% Прочие – 4,04%
Информацию о распределении прибыли организации, ведущей бизнес - о дивидендной истории	По результатам 1998 г. – 774 000 руб. По результатам 1999 г. – 2 322 000 руб.

(дивидендных выплатах) организации за репрезентативный период

По результатам 2000 г. – 6 999 300 руб.  
По результатам 2001 г. – 7 901 000 руб.  
По результатам 2002 г. – 3 090 750 руб.  
По результатам 2003 г. – 3 245 332 руб.  
По результатам 2004 г. – 3 400 000 руб.  
По результатам 2005 г. – 3 740 000 руб.  
По результатам 2006 г. – не выплачивались;  
По результатам 2007 г. – не выплачивались;  
По результатам 2008 г. – не выплачивались;  
По результатам 2009 г. – не выплачивались;  
По результатам 2010 г. – не выплачивались;  
По результатам 2011 г. – 492 214 166 руб.  
По результатам 2012 г. – не выплачивались;  
По результатам 2013 г. – не выплачивались;  
По результатам 2014 г. – не выплачивались;  
По результатам 2015 г. – не выплачивались.  
Право собственности

Права на объект оценки, учитываемые при определении стоимости объекта оценки  
Цель оценки

Определение рыночной стоимости Объекта оценки на Дату оценки во исполнение ст. 130 ФЗ "О несостоятельности (банкротстве)".

Предполагаемое использование результатов оценки

Результаты оценки предоставлены Заказчику исключительно в указанных Целях и не могут быть использованы в каких-либо иных целях

Вид стоимости

Для целей оценки рыночная стоимость определяется в соответствии с определением, установленным Федеральными Законом РФ "Об оценочной деятельности в Российской Федерации":

"Рыночная стоимость - наиболее вероятная цена, по которой Объект оценки может быть отчужден на дату оценки на открытом рынке в условиях конкуренции, когда Стороны сделки действуют разумно, располагая всей необходимой информацией, а на величине цены сделки не отражаются какие-либо чрезвычайные обстоятельства, то есть когда:

– одна из Сторон сделки не обязана отчуждать Объект оценки, а другая Сторона не обязана принимать исполнение;

- стороны сделки хорошо осведомлены о предмете сделки и действуют в своих интересах;
- объект оценки представлен на открытом рынке посредством публичной оферты, типичной для аналогичных объектов оценки;
- цена сделки представляет собой разумное вознаграждение за Объект оценки и принуждения к совершению сделки в отношении Сторон сделки с чьей-либо стороны не было;
- платеж за Объект оценки выражен в денежной форме".

Дата оценки

03 февраля 2018 г.

Допущения, на которых должна основываться оценка

См. Раздел 1.3 настоящего Отчета.

## 1.2. Применяемые стандарты оценки

### Применяемые стандарты оценки

Оценка проведена в соответствии с Федеральным законом "Об оценочной деятельности в Российской Федерации" от 29.07.1998 №135-ФЗ, Федеральным стандартом оценки "Общие понятия оценки, подходы к оценке и требования к проведению оценки" (ФСО №1), утвержденного приказом Минэкономразвития Российской Федерации №297 от 20.05.2015; Федеральным стандартом оценки "Цель оценки и виды стоимости" (ФСО №2), утвержденного приказом Минэкономразвития Российской Федерации №298 от 20.05.2015; Федеральным стандартом оценки "Требования к отчету об оценке" (ФСО №3), утвержденного приказом Минэкономразвития Российской Федерации №299 от 20.05.2015; Федеральным стандартом оценки "Оценка бизнеса (ФСО №8)", утвержденного приказом Минэкономразвития Российской Федерации №326 от 01.06.2015; Стандартами и правилами оценочной деятельности Саморегулируемой межрегиональной ассоциации оценщиков (СМАО) "Оценка бизнеса", утвержденными Решением Совета Партнерства НП "СМАОс" от 08.08.2008 (Протокол №77 от 08.08.2008).

### Обоснование применяемых стандартов

Поскольку задачей оценки является оценка рыночной стоимости акций в соответствии с требованиями российского федерального законодательства, то в качестве стандартов оценки выбраны Российские Федеральные стандарты оценки. Поскольку Оценщик является членом СМАО, то в процессе оценки использовались также стандарты СМАО в части, не противоречащей Федеральным стандартам оценки.

### 1.3. Принятые при проведении оценки Объекта оценки допущения

1. Исполнителю не известно о существовании каких-либо причин, по которым факты и данные, изложенные в Отчете об Услугах, могли бы быть признаны неверными.
2. Ни Исполнитель, ни кто-либо из работников Исполнителя не имеет финансовой заинтересованности в Объекте Услуг. Причитающееся Исполнителю вознаграждение не зависит от результатов Услуг, содержащихся в Отчете об Услугах.
3. При оказании Услуг предполагается отсутствие каких-либо скрытых факторов, влияющих на стоимость Объекта оценки. На Исполнителе не лежит ответственность по обнаружению (или в случае обнаружения) подобных факторов.
4. Оказание Услуг и анализ излагаемых в Отчете об Услугах вопросов представляют собой стандартную консультационную практику. Исполнитель и его работники имеют обширный опыт работы и считаются общепризнанными специалистами области Услуг. Оказанные Услуги ограничиваются квалификацией Исполнителя в этой области и не включают в себя прочие услуги по аудиту, консультированию или налогообложению.
5. Анализ прав собственности, связанных с Объектом оценки, не проводится. Предполагается, что права собственности являются законными и полными. Исполнитель не берет на себя ответственность за правовые аспекты, включая какие-либо права требования или обременения, которые могут существовать в отношении Объекта оценки, если в Отчете об Услугах не указано иное.
6. Отчет об Услугах предназначен для использования исключительно в указанных в нем целях, а также для информирования менеджмента Заказчика и предполагаемых пользователей и не может быть представлен третьим сторонам. Третьи стороны не могут использовать этот отчет. Использование Отчета об Услугах каким-либо иным образом не предусмотрено. Отчет об Услугах, целиком или частично, не подлежит копированию, тиражированию по рекламным, информационным каналам, каналам продаж или связей с общественностью, публикации в документах Комиссии по рынку ценных бумаг, а также в любых государственных или любых частных средствах массовой информации иначе как с письменного согласия Исполнителя.
7. Результаты Услуг, приведенные в Отчете об Услугах, действительны только на дату определения стоимости, указанную в Отчете об Услугах. Изменения рыночных условий могут привести к значительным изменениям величины стоимости, рекомендованной Исполнителем на указанную дату определения стоимости. Исполнитель не несет ответственность за изменения рыночных условий или за неспособность владельцев Объекта оценки найти покупателя, готового заплатить цену, равную указанной в Отчете об Услугах.



8. Исполнитель не несет ответственность за следующие используемые при оказании Услуг информацию и данные:
  - а) полученные непосредственно от Заказчика;
  - б) опубликованных в любых средствах массовой информации, включая Интернет, специальную и служебную литературу в области анализа стоимости;Указанные информация и данные принимаются как достоверные.
9. В процессе анализа Исполнитель получает информацию в письменном и устном виде и данные в электронном формате относительно структуры, деятельности, финансовых показателей и технических характеристиках Объекта оценки. Указанные данные и информация получаются от руководства и специалистов Заказчика. В процессе анализа Исполнитель считает эти данные и информацию достоверной и не проводит независимой проверки их точности или полноты. Исполнитель не несет ответственность за достоверность предоставленной ему исходной информации.
10. Исполнитель не несет ответственности за решения, касающиеся финансовой деятельности или вопросов налоговой отчетности, поскольку они являются прерогативой Заказчика. Исполнитель исходит из того, что ответственность за решения, касающиеся финансовой деятельности или вопросов налоговой отчетности в отношении Объекта оценки, так же как и за использование результатов Услуг в целом, лежит на самом Заказчике.
11. Отчет об Услугах основан на допущении о соблюдении всех законодательных и иных нормативных правовых актов Российской Федерации, за исключением специально оговоренных Сторонами случаев.
12. Ни Исполнитель, ни кто-либо из лиц, подписавших Отчет об оказании Услуг, не могут привлекаться к даче свидетельских показаний или к участию в судебных разбирательствах в связи с настоящим Отчетом об оказании Услуг, если это не предусмотрено предварительными договоренностями между Сторонами или решением суда.

В ходе оказания Услуг Исполнитель может по своему усмотрению установить и включить в список дополнительные условия и ограничения. Более частные предположения, допущения и ограничивающие обстоятельства приведены в тексте Отчета.

#### **1.4. Сведения о Заказчике оценки и об Оценщике**

**Заказчик**

**ЗАО "Легион Девелопмент"**

Организационно-правовая форма

Закрытое акционерное общество

Полное наименование	Закрытое акционерное общество "Легион Девелопмент"
Реквизиты	ИНН 7706296955, КПП 774901001, ОГРН 1037706021682 р/с 40702810800000000710 в ПАО "РГС Банк" к/с 30101810945250000174 БИК 044525174
Местонахождение Заказчика	119017, г. Москва г, ул. Б. Ордынка, д. 40, стр. 3
<b>Оценщик</b>	<b>Пискарев Алексей Николаевич</b>
Номер контактного телефона	+7 (495) 717-01-01
Почтовый адрес	РФ, 125040, г. Москва, 3-я улица Ямского поля, д. 2, корп. 7
Адрес электронной почты оценщика	ar@evcons.ru
Информация о членстве Оценщика в саморегулируемой организации оценщиков	Является членом Саморегулируемой межрегиональной ассоциации оценщиков (СМАО) (место нахождения организации: 123007, Москва, Хорошевское шоссе, д. 32А), свидетельство НП "СМАОс" №1795 от 01 февраля 2008 г.
Сведения о получении Оценщиком профессиональных знаний и стаже работы в оценочной деятельности	<ul style="list-style-type: none"> <li>▪ Диплом о втором высшем образовании, квалификация "Экономист", специальность "Финансы и кредит", от 26 марта 2010 г. (Негосударственное образовательное учреждение "Институт профессиональной оценки");</li> <li>▪ Диплом о профессиональной переподготовке ПП №433897 от 09 февраля 2005 г. (Московский международный институт эконометрики, информатики, финансов и права, программа "Оценка стоимости предприятия (бизнеса));</li> <li>▪ Свидетельство о повышении квалификации №6536 от 05 февраля 2008 г. (Государственная академия промышленного менеджмента имени Н. П. Пастухова, программа "Оценочная деятельность")</li> </ul>
Сведения о страховании гражданской ответственности Оценщика	Полис № 001-PII 367624/2017 ООО "Группа Ренессанс Страхование" с периодом страхования 01.01.2018–31.12.2018, страховая сумма 30 000 000 (тридцать миллионов) рублей

Стаж работы в оценочной деятельности	Более 12 лет
Сведения о трудовом договоре между Исполнителем и Оценщиком	Трудовой договор между Пискаревым А.Н. и ООО "Эверест Консалтинг" №6 от 11 января 2011 г.
Сведения о независимости юридического лица, с которым Оценщик заключил трудовой договор, и Оценщика в соответствии с требованиями статьи 16 Закона об оценке	Требование о независимости выполнено
<b>Исполнитель</b>	<b>ООО "Эверест Консалтинг"</b>
Организационно-правовая форма	Общество с ограниченной ответственностью
Полное наименование	Общество с ограниченной ответственностью "Эверест Консалтинг"
ОГРН	1107746971210
Дата присвоения ОГРН	29.11.2010
Местонахождение Исполнителя	РФ, 125040, г. Москва, 3-я улица Ямского поля, д. 2, корп. 7
Основание для проведения работ	Договор №055/18 от 26.03.2018 между ЗАО "Легион Девелопмент" и ООО "Эверест Консалтинг"

### **1.5. Информация обо всех привлеченных к проведению оценки и подготовке отчета об оценке организациях и специалистах**

Пискарев А.Н. – Выполнение оценочных расчетов и составление Отчета  
Дополнительно специалисты (эксперты) Исполнителем не привлекались.

### **1.6. Основные факты и выводы**

Объект оценки 476 828 273 обыкновенных акций ПАО СК "Росгосстрах"

Номер государственной регистрации выпуска акций	1-03-10003-Z
Дата регистрации обыкновенных акций	18.08.2004
Международный идентификационный код ценной бумаги (ISIN)	RU0008010855
Полное фирменное наименование оцениваемой организации	Публичное акционерное общество Страховая Компания «Росгосстрах»
Сокращенное фирменное наименование оцениваемой организации	ПАО СК «Росгосстрах»
Адрес места нахождения оцениваемой организации	140002, Московская область, г. Люберцы, ул. Парковая, д. 3
Адрес (почтовый адрес)	119991, г. Москва-17, ГСП-1, ул. Большая Ордынка, дом 40, строение 3
ОГРН оцениваемой организации	1027739049689 от 07.08.2002
Уставный капитал предприятия-эмитента, сформированный на дату оценки	19 580 149 636,6 руб.
Общее количество акций	489 503 740 915 обыкновенных именных акций
Номинальная стоимость 1 (одной) обыкновенной именной бездокументарной акции	0,04 руб.
Балансовая стоимость Объекта оценки	Данные отсутствуют
Основные виды деятельности предприятия-эмитента	<ul style="list-style-type: none"> <li>– страхование;</li> <li>– перестрахование;</li> <li>– инвестирование и иное размещение средств Общества, включая страховые резервы;</li> <li>– защита государственной тайны.</li> </ul>
Структура акционерного капитала предприятия - эмитента	ООО «РГС Холдинг» – 95,96% Прочие – 4,04%
Информацию о распределении прибыли организации, ведущей бизнес - о дивидендной истории (дивидендных выплатах) организации за репрезентативный период	<p>По результатам 1998 г. – 774 000 руб.</p> <p>По результатам 1999 г. – 2 322 000 руб.</p> <p>По результатам 2000 г. – 6 999 300 руб.</p> <p>По результатам 2001 г. – 7 901 000 руб.</p> <p>По результатам 2002 г. – 3 090 750 руб.</p> <p>По результатам 2003 г. – 3 245 332 руб.</p> <p>По результатам 2004 г. – 3 400 000 руб.</p> <p>По результатам 2005 г. – 3 740 000 руб.</p> <p>По результатам 2006 г. – не выплачивались;</p>

<p>Права на объект оценки, учитываемые при определении стоимости объекта оценки</p> <p>Цель оценки</p> <p>Предполагаемое использование результатов оценки</p> <p>Дата проведения оценки</p> <p>Срок проведения оценки</p> <p>Дата составления отчета</p> <p>Порядковый номер отчета</p>	<p>По результатам 2007 г. – не выплачивались; По результатам 2008 г. – не выплачивались; По результатам 2009 г. – не выплачивались; По результатам 2010 г. – не выплачивались; По результатам 2011 г. – 492 214 166 руб. По результатам 2012 г. – не выплачивались; По результатам 2013 г. – не выплачивались; По результатам 2014 г. – не выплачивались; По результатам 2015 г. – не выплачивались.</p> <p>Право собственности</p> <p>Определение рыночной стоимости Объекта оценки на Дату оценки во исполнение ст. 130 ФЗ "О несостоятельности (банкротстве)"</p> <p>Результаты оценки предоставлены Заказчику исключительно в указанных Целях и не могут быть использованы в каких-либо иных целях</p> <p>31.03.2018</p> <p>26.03.2018 – 04.04.2018</p> <p>04.04.2018</p> <p>055/18-2</p>
<b>Результаты оценки, полученные при применении различных подходов к оценке</b>	
<p>Рыночная стоимость 476 828 273 обыкновенных акций ПАО СК «Росгосстрах», государственный регистрационный номер 1-03-10003-Z</p> <p>затратным подходом</p> <p>сравнительным подходом</p> <p>доходным подходом</p> <p><b>Итоговая величина стоимости Объекта оценки</b></p>	<p>Не применялся</p> <p>176 426 461 (Сто семьдесят шесть миллионов четыреста двадцать шесть тысяч четыреста шестьдесят один) руб.</p> <p>Не применялся</p> <p><b>176 426 461 (Сто семьдесят шесть миллионов четыреста двадцать шесть тысяч четыреста шестьдесят один) руб.</b></p>

## 2. ОПИСАНИЕ ОБЪЕКТА ОЦЕНКИ

### 2.1. Перечень документов, используемых Оценщиком, устанавливающих количественные и качественные характеристики Объекта оценки

#### Документы, относящиеся к ПАО СК "Росгосстрах"

1. Устав ПАО СК "Росгосстрах".
2. Бухгалтерская отчетность ПАО СК "Росгосстрах" за 2017 г.
3. Проспект ценных бумаг ПАО СК "Росгосстрах".

### 2.2. Точное описание Объекта оценки

#### ПАО СК "Росгосстрах"

Объект оценки 476 828 273 обыкновенных акций ПАО СК "Росгосстрах".

Номер выпуска акций: 1-03-10003-Z.

Адрес: 140002, Московская область, Люберецкий район, город Люберцы, улица Парковая, дом 3.

Уставный капитал 19 580 149 636,60 руб.

Общее количество акций: 489 503 740 915 обыкновенных акций, все акции Общества являются именными

Основной целью Общества является осуществление всех видов страхования и перестрахования и получения прибыли.

Основными видами деятельности Общества являются:

- страхование;
- перестрахование;
- инвестирование и иное размещение средств Общества, включая страховые резервы;

- защита государственной тайны.

Общество осуществляет страхование, обязательное страхование и обязательное государственное страхование в соответствии с законодательством РФ и разрешением (лицензией), получаемым в установленном законодательством РФ порядке.

Высшем органом управления Общества является Общее собрание.

К компетенции Общего собрания относятся следующие вопросы:

- внесение изменений и дополнений в Устав Общества или утверждение Устава Общества в новой редакции;
- увеличение Уставного капитала путем увеличения номинальной стоимости акций и размещения дополнительных акций;
- реорганизация Общества;
- ликвидация Общества, назначение ликвидационной комиссии и утверждение промежуточного и окончательного ликвидационных балансов;
- определение количественного состава Совета директоров, избрание его членов и досрочное прекращение их полномочий;
- дробление и консолидация акций;
- иные вопросы, предусмотренные Законом.

Вопросы, отнесенные к компетенции Общего собрания, не могут быть переданы на решение исполнительному органу Общества, а также на решение Совета директоров, за исключением вопросов, предусмотренных Законом.

Совет директоров осуществляет общее руководство деятельностью Общества, за исключением вопросов, отнесенных Уставом ПАО СК "Росгосстрах" к компетенции Общего собрания и не переданных Совету директоров решением Общего собрания.

Порядок формирования и деятельности Совета директоров, выборов и деятельности Председателя Совета директоров, а также назначения и деятельности секретаря Совета директоров определяется Положением о Совете директоров, утверждаемых решением Общего собрания.

Совет директоров состоит не менее чем из 9 членов, которые избираются Общим собранием на срок до следующего годового Общего собрания. Совет директоров принимает решения по вопросам, входящим в его компетенцию, на своих заседаниях. Принятие решений по любым вопросам, отнесенным к компетенции Совета директоров, может осуществляться посредством как очного, так и заочного голосования.

Исполнительными органами Общества являются Правление Общества (коллегиальный исполнительный орган), а также два единоличных исполнительных органа: Управляющий директор Общества по защите государственной тайны и Генеральный директор Общества, которые действуют раздельно, независимо друг от друга в рамках компетенций, указанных в Уставе ПАО СК "Росгосстрах".

Оперативное руководство текущей деятельностью Общества осуществляют единоличные исполнительные органы Общества – Управляющий директор по защите государственной тайны и Генеральный директор, действующие независимо друг от друга, каждый в пределах своей компетенции, определенной Уставом ПАО СК "Росгосстрах".



### 3. ФИНАНСОВЫЙ АНАЛИЗ ДЕЯТЕЛЬНОСТИ ПАО СК «РОСГОССТРАХ»

Анализ финансового состояния компании ПАО СК "Росгосстрах" проведен на основании бухгалтерских балансов и отчетов о прибылях и убытках за период 2016-2017 гг. В процессе анализа финансовые документы компании использовались без их дополнительной проверки и подтверждения ПАО СК "Росгосстрах".

#### Горизонтальный и вертикальный анализ баланса

Горизонтальный и вертикальный анализ баланса проведены на основе финансовой отчетности за период с 2016 по 2017 гг.

Горизонтальный анализ бухгалтерского баланса заключается в построении одной или нескольких аналитических таблиц, в которых абсолютные показатели дополняются относительными темпами роста и прироста (снижения).

Вертикальный анализ показывает структуру средств организации и их источников. Преимущество вертикального анализа заключается в том, что в условиях инфляции относительные величины показателей бухгалтерского баланса на начало и конец года лучше поддаются сравнению, чем абсолютные величины этих показателей. Ниже представлен построчный сравнительный анализ абсолютных показателей и динамики баланса ПАО СК "Росгосстрах".

#### Анализ активов

В период за 2016 – 2017 г. активы увеличились на 9,7%, что составляет 12 657 619 тыс. руб. в абсолютном выражении. В 2017 г. наибольший удельный вес 50,63% в активах баланса занимают депозиты и прочие размещенные средства в кредитных организациях и банках-нерезидентах, 72 494 727 тыс. руб., в 2016 г. данный показатель составлял 30 439 256 тыс. руб. или 23,32% от активов баланса.

Наибольшее снижение наблюдается в следующих статьях активов:

- займы, прочие размещенные средства и прочая дебиторская задолженность;
- доля перестраховщиков в резервах по страхованию иному, чем страхование жизни;
- активы, включенные в выбывающие группы, классифицируемые как предназначенные для продажи;

– требования по текущему налогу прибыль.

Результаты горизонтального / вертикального анализа активов баланса представлены в таблице далее.

**Таблица 3.1. Анализ активов ПАО СК "Росгосстрах"**

Наименование показателя	На 31 декабря 2017 г.	На 31 декабря 2016 г.	Доля в активах на 2017 г., %	Доля в активах на 2016 г., %	Изменение 2016 к 2017, %
<b>Активы</b>					
Денежные средства и их эквиваленты	1 838 604	1 963 889	1,28%	1,50%	-6,4%
Депозиты и прочие размещенные средства в кредитных организациях и банках-нерезидентах	72 494 727	30 439 256	50,63%	23,32%	138,2%
Финансовые активы, оцениваемые по справедливой стоимости, изменение которой отражается в составе прибыли или убытка, в том числе:	21 102 765	33 174 962	14,74%	25,42%	-36,4%
Финансовые активы, имеющиеся в наличии для продажи	1 643 515	2 540 183	1,15%	1,95%	-35,3%
Дебиторская задолженность по операциям страхования, сострахования и перестрахования	7 019 287	14 779 960	4,90%	11,32%	-52,5%
Займы, прочие размещенные средства и прочая дебиторская задолженность	475 208	1 948 555	0,33%	1,49%	-75,6%
Доля перестраховщиков в резервах по страхованию иному, чем страхование жизни	2 004 616	5 286 748	1,40%	4,05%	-62,1%
Инвестиции в дочерние предприятия	11 212 044	11 643 833	7,83%	8,92%	-3,7%
Активы, включенные в выбывающие группы, классифицируемые как предназначенные для продажи	112 429	338 485	0,08%	0,26%	-66,8%
Инвестиционное имущество	5 858 759	5 685 970	4,09%	4,36%	3,0%
Нематериальные активы	540 121	1 070 445	0,38%	0,82%	-49,5%
Основные средства	7 652 604	8 189 621	5,34%	6,27%	-6,6%
Отложенные аквизиционные расходы	1 141 276	-	0,80%	0,00%	-
Требования по текущему налогу на прибыль	330 517	1 594 326	0,23%	1,22%	-79,3%
Отложенные налоговые активы	9 319 276	10 969 934	6,51%	8,40%	-15,0%
Прочие активы	443 959	905 921	0,31%	0,69%	-51,0%

Наименование показателя	На 31 декабря 2017 г.	На 31 декабря 2016 г.	Доля в активах на 2017 г., %	Доля в активах на 2016 г., %	Изменение 2016 к 2017, %
<b>Итого активы</b>	<b>143 189 707</b>	<b>130 532 088</b>	<b>100,00%</b>	<b>100,00%</b>	<b>9,7%</b>

Источник: rgs.ru

#### Анализ пассивов

Пассив баланса ПАО СК "Росгосстрах", по состоянию на 31.12.2017 г. составляют 143 189 707 тыс. руб. Наибольшей вес в пассивах баланса на отчетную дату занимает добавочный капитал (95,95%) так за 2016 г. данный показатель увеличился более чем в 4 раза, с 32 188 913 тыс. руб. до 137 388 913 тыс. руб.

Нераспределенный убыток на 31.12.2017 г. составил 121 127 122 тыс. руб., в 2016 г. данный показатель составил 65 511 214 тыс. руб., так нераспределенный убыток увеличился на 55 615 908 тыс. руб.

Результаты горизонтального / вертикального анализа пассивов баланса представлены в таблице далее.

Таблица 3.2. Анализ активов ПАО СК "Росгосстрах"

Наименование показателя	На 31 декабря 2017 г.	На 31 декабря 2016 г.	Доля в обязательствах на 2017 г., %	Доля в обязательствах на 2016 г., %	Изменение 2016 к 2017, %
<b>Обязательства</b>					
Выпущенные долговые ценные бумаги	-	5 001 052	0,00%	3,83%	-100,0%
Кредиторская задолженность по операциям страхования, сострахования и перестрахования	3 338 269	9 446 865	2,33%	7,24%	-64,7%
Резервы по страхованию иному, чем страхование жизни	85 134 021	110 561 817	59,46%	84,70%	-23,0%
Резервы - оценочные обязательства	10 068 817	9 354 238	7,03%	7,17%	7,6%
Прочие обязательства	7 212 489	9 238 906	5,04%	7,08%	-21,9%
<b>Итого обязательства</b>	<b>105 753 596</b>	<b>143 602 878</b>	<b>73,86%</b>	<b>110,01%</b>	<b>-26,4%</b>
<b>Капитал</b>					
Уставный капитал	19 580 150	18 580 150	13,67%	14,23%	5,4%
Добавочный капитал	137 388 913	32 188 913	95,95%	24,66%	326,8%
Резервные капитал	61 934	61 934	0,04%	0,05%	0,0%

Наименование показателя	На 31 декабря 2017 г.	На 31 декабря 2016 г.	Доля в обязательствах на 2017 г., %	Доля в обязательствах на 2016 г., %	Изменение 2016 к 2017, %
Резерв по справедливой стоимости финансовых активов, имеющих в наличии для продажи	885	12 902	0,00%	0,01%	-93,1%
Резерв переоценки основных средства и нематериальных активов	1 531 351	1 596 525	1,07%	1,22%	-4,1%
Нераспределенная прибыль (непокрытый убыток)	-121 127 122	-65 511 214	-84,59%	-50,19%	84,9%
Итого капитала	37 436 111	-13 070 790	26,14%	-10,01%	-386,4%
<b>Итого капитала и обязательств</b>	<b>143 189 707</b>	<b>130 532 088</b>	<b>100,00%</b>	<b>100,00%</b>	<b>9,7%</b>

Источник: rgs.ru

Убыток после налогообложения в 2017 г. составил 55 616 136 тыс. руб., против 30 156 855 тыс. руб. в 2016 г.

В таблицах ниже представлены основные результаты деятельности ПАО СК "Росгосстрах"

**Таблица 3.3. Доходы от страховой деятельности (страхование иное, чем страхование жизни), тыс. руб.**

Наименование показателя	На 31 декабря 2017 г.	На 31 декабря 2016 г.
<b>Страхование иное, чем страхование жизни</b>		
<b>Заработанные страховые премии - нетто-перестрахование, в том числе:</b>	<b>92 744 009</b>	<b>129 466 610</b>
страховые премии по операциям страхования, сострахования и перестрахования	79 447 201	120 119 612
страховые премии, переданные в перестрахование	-1 750 019	-9 151 133
изменение резерва незаработанной премии	18 703 081	16 538 958
изменение доли перестраховщиков в резерве незаработанной премии	-3 656 254	1 959 173
<b>Состоявшиеся убытки - нетто-перестрахование, в том числе</b>	<b>-81 904 119</b>	<b>-124 996 390</b>
выплаты по операциям страхования, сострахования и перестрахования	-79 495 376	-114 432 736
расходы по урегулированию убытков	-13 511 120	-9 562 210

Наименование показателя	На 31 декабря 2017 г.	На 31 декабря 2016 г.
доля перестраховщиков в выплатах	767 526	1 699 689
изменение резервов убытков	6 831 181	-5 851 001
изменение доли перестраховщиков в резервах убытков	374 122	-550 178
доходы от регрессов, суброгаций и прочих возмещений - нетто-перестрахование	3 236 014	3 398 352
изменение оценки будущих поступлений по регрессам, суброгациям и прочим возмещениям - нетто- перестрахование	-106 466	301 694
<b>Расходы по ведению страховых операций - нетто- перестрахование, в том числе:</b>	<b>-24 112 313</b>	<b>-28 362 923</b>
аквизиционные расходы	-25 366 086	-28 507 432
перестраховочная комиссия по договорам перестрахования	112 497	144 509
изменение отложенных аквизиционных расходов и доходов	1 141 276	-
<b>Отчисления от страховых премий</b>	<b>-1 002 179</b>	<b>-1 803 584</b>
<b>Прочие доходы по страхованию иному, чем страхованию жизни</b>	<b>5 056 111</b>	<b>8 231 945</b>
<b>Прочие расходы по страхованию иному, чем страхованию жизни</b>	<b>-12 008 883</b>	<b>-13 274 383</b>
<b>Результат от операций по страхованию иному, чем страхованию жизни</b>	<b>-21 227 374</b>	<b>-30 738 725</b>
<b>Итого доходов за вычетом расходов (расходов за вычетом доходов) от страховой деятельности</b>	<b>-21 227 374</b>	<b>-30 738 725</b>

Источник: rgs.ru

Таблица 3.4. Доходы от инвестиционной деятельности, тыс. руб.

Наименование показателя	На 31 декабря 2017 г.	На 31 декабря 2016 г.
Инвестиционная деятельность		
Процентные доходы	5 706 361	5 703 268
Доходы за вычетом расходов (расходы за вычетом доходов) по операциям с финансовым инструментами, оцениваемыми по справедливой стоимости, изменение которой отражается в составе прибыли или убытка, кроме финансовых обязательств, классифицируемых как оцениваемые по справедливой стоимости изменения которой отражается в составе прибыли или убытка, при первоначальном признании	-24 277 381	1 537 125

Наименование показателя	На 31 декабря 2017 г.	На 31 декабря 2016 г.
Доходы за вычетом расходов (расходы за вычетом доходов) по операциям с финансовыми активами, имеющимся в наличии для продажи	-861 770	-616 796
Доходы за вычетом расходов (расходы за вычетом доходов) от операций с инвестиционным имуществом	1 065 537	778 740
Доходы за вычетом расходов (расходы за вычетом доходов) от операций с иностранной валютой	-97 011	-2 097 010
Прочие инвестиционные доходы за вычетом расходов (расходы за вычетом доходов)	-3 135 989	-507 531
<b>Итого доходов за вычетом расходов (расходов за вычетом доходов) от инвестиционной деятельности</b>	<b>21 600 253</b>	<b>4 797 796</b>

Источник: rgs.ru

Таблица 3.5. Прочие операционные доходы и расходы, тыс. руб.

Наименование показателя	На 31 декабря 2017 г.	На 31 декабря 2016 г.
Прочие операционные доходы и расходы		
Общие и административные расходы	-8 662 722	-9 134 018
Процентные расходы	-410 794	388 507
Прочие доходы	668 799	1 508 469
Прочие расходы	-2 711 156	-4 932 855
<b>Итого доходов (расходов) от прочей операционной деятельности</b>	<b>- 11 115 873</b>	<b>-12 169 897</b>
Прибыль (убыток) до налогообложения	-53 943 500	-38 887 840
Доход (расход) по налогу на прибыль, в том числе	-1 672 636	8 728 955
доход (расход) по текущему налогу на прибыль	-2 680	-17 660
доход (расход) по отложенному налогу на прибыль	-1 669 956	8 746 615
<b>Прибыль (убыток) после налогообложения</b>	<b>-55 616 136</b>	<b>-30 158 885</b>

Источник: rgs.ru

Таблица 3.6. Прочий совокупный доход, тыс. руб.

Наименование показателя	На 31 декабря 2017 г.	На 31 декабря 2016 г.
Прочий совокупный доход		
Прочий совокупный доход (расход), не подлежащий переклассификации в состав прибыли или убытка в последующих периодах, в том числе		
доходы за вычетом расходов (расходы за вычетом доходов) от переоценки основных средств и нематериальных активов	-81 468	715 584
доходы за вычетом расходов (расходы за вычетом доходов) от переоценки основных средств и нематериальных активов	-81 468	715 584

Наименование показателя	На 31 декабря 2017 г.	На 31 декабря 2016 г.
налог на прибыль по доходам за вычетом расходов (расходам за вычетом доходов) от переоценки основных средств и нематериальных активов	16 294	-143 117
Прочий совокупный доход (расход), подлежащий переклассификации в состав прибыли или убытка в последующих периодах, в том числе:	-12 017	12 902
Итого прочий совокупный доход (расход) за отчетный период	-77 191	585 369
<b>Итого совокупный доход (расход) за отчетный период</b>	<b>-55 693 327</b>	<b>-29 573 516</b>

Источник: rgs.ru

## 4. МЕТОДОЛОГИЯ ОПРЕДЕЛЕНИЯ РЫНОЧНОЙ СТОИМОСТИ ОБЪЕКТА ОЦЕНКИ

### 4.1. Последовательность определения стоимости Объекта оценки

Проведение оценки включает в себя следующие этапы:

- заключение договора на проведение оценки, включающего задание на оценку;
- сбор и анализ информации, необходимой для проведения оценки;
- применение подходов к оценке, включая выбор методов оценки и осуществление необходимых расчетов;
- согласование (обобщение) результатов применения подходов к оценке и определение итоговой величины стоимости объекта оценки;
- составление отчета об оценке.

Сбор и анализ информации, необходимой для проведения оценки. На данном этапе осуществляется сбор и анализ информации, необходимой для проведения оценки объекта оценки. Изучаются количественные и качественные характеристики объекта оценки, собирается информация, существенная для определения стоимости объекта оценки теми подходами и методами, которые на основании суждения оценщика должны быть применены при проведении оценки, в том числе:

- информация о политических, экономических, социальных и экологических и прочих факторах, оказывающих влияние на стоимость объекта оценки;
- информация о спросе и предложении на рынке, к которому относится объект оценки, включая информацию о факторах, влияющих на спрос и предложение, количественных и качественных характеристиках данных факторов;
- информация об объекте оценки, включая правоустанавливающие документы, сведения об обременениях, связанных с объектом оценки, информацию о физических свойствах объекта оценки, его технических и эксплуатационных характеристиках, износе и устареваниях, прошлых и ожидаемых доходах и затратах, данные бухгалтерского учета и отчетности, относящиеся к объекту оценки, а также иную информацию, существенную для определения стоимости объекта оценки.

Применение подходов к оценке, включая выбор методов оценки и осуществление необходимых расчетов. Оценщик при проведении оценки обязан использовать затратный, сравнительный и доходный подходы к



оценке или обосновать отказ от использования того или иного подхода. Оценщик вправе самостоятельно определять конкретные методы оценки для каждого из подходов.

Согласование (обобщение) результатов применения подходов к оценке и определение итоговой величины стоимости объекта оценки. Оценщик для получения итоговой стоимости объекта оценки осуществляет согласование (обобщение) результатов расчета стоимости объекта оценки при использовании различных подходов к оценке и методов оценки. Если в рамках применения какого-либо подхода оценщиком использовано более одного метода оценки, результаты применения методов оценки должны быть согласованы с целью определения стоимости объекта оценки, установленной в результате применения подхода. При согласовании результатов расчета стоимости объекта оценки должны учитываться вид стоимости, установленный в задании на оценку, а также суждения оценщика о качестве результатов, полученных в рамках примененных подходов.

Составление отчета об оценке. По итогам проведения оценки составляется отчет об оценке. Требования к содержанию и оформлению отчета об оценке устанавливаются Федеральным законом "Об оценочной деятельности в Российской Федерации" и в федеральных стандартах оценки.

## 4.2. Описание подходов к оценке

Оценка бизнеса - это определение стоимости компании как имущественного комплекса, способного приносить прибыль его владельцу. При проведении оценочной экспертизы определяется стоимость всех активов компании: недвижимого имущества, машин и оборудования, складских запасов, финансовых вложений, нематериальных активов. Кроме того, отдельно оценивается эффективность работы компании, ее прошлые, настоящие и будущие доходы, перспективы развития и конкурентная среда на данном рынке, а затем проводится сравнение оцениваемой компании с предприятиями-аналогами. На основании такого комплексного анализа определяется реальная оценка бизнеса, как имущественного комплекса, способного приносить прибыль.

Как правило, современное предприятие - это весьма сложная структура, объединяющая в себе большое количество активов совершенно разной природы - от недвижимого имущества до деловой репутации предприятия. Поэтому, оценку бизнеса необходимо осуществлять с позиций всех трех существующих оценочных подходов: затратного, доходного и сравнительного. Эти подходы не используются изолированно, а взаимно дополняют друг друга, то есть для оценки бизнеса стараются одновременно использовать методы

из разных подходов. При этом, каждый подход основан на использовании определенных свойств предприятия, так или иначе влияющих на величину его стоимости.

### **Сравнительный подход**

Сравнительный подход при оценке бизнеса основан на принципе, согласно которому осведомленный покупатель не заплатит за объект оценке больше, чем цена другого объекта, аналогичного оцениваемому.

Самыми распространенными методами оценки бизнеса сравнительным подходом являются:

- метод рынка капитала;
- метод сделок.

При использовании метода рынка капитала оценка бизнеса осуществляется путем умножения фактических или плановых показателей оцениваемого общества на соответствующие мультипликаторы, рассчитанные по данным рыночных цен на акции обществ, сопоставимых с оцениваемым обществом, торгующихся на фондовых рынках.

Метод сделок основывается на анализе цен приобретения контрольных пакетов акций компаний-аналогов. Позволяет определить наиболее вероятную цену продажи бизнеса с точки зрения спроса и предложения на рынке. Оценка бизнеса осуществляется путем умножения фактических цен на пакеты акций аналогичных компаний на соответствующие мультипликаторы.

Обществом, сопоставимым оцениваемому обществу, следует считать общество, сходное по основным экономическим характеристикам и относящееся к той же отрасли, что и оцениваемое общество.

При оценке бизнеса с использованием сравнительного подхода оценщик должен выполнить следующую последовательность действий:

- рассмотреть положение общества в отрасли и составить список сопоставимых обществ;
- определить параметры сравнения обществ и провести расчет мультипликаторов;
- провести выбор мультипликаторов, которые будут использованы для расчета стоимости;
- определить величину стоимости бизнеса выбранным методом;

- рассчитать стоимость объекта оценки с учетом необходимых поправок и корректировок.

При расчете ценовых мультипликаторов оценщик должен учитывать:

- качественные и количественные характеристики объекта оценки и сопоставимых обществ;
- актуальность рыночных данных;
- соответствие выбранных мультипликаторов отраслевым особенностям оцениваемого общества;
- сопоставимость условий функционирования оцениваемого общества и аналогичных обществ.

#### **Доходный подход**

Доходный подход при оценке бизнеса основан на ожидании будущих доходов, которые оцениваемое общество может принести.

Самыми распространенными методами оценки бизнеса доходным подходом являются:

- метод прямой капитализации;
- метод дисконтированных денежных потоков.

При использовании метода дисконтированных денежных потоков оценка бизнеса осуществляется путем приведения ожидаемых будущих денежных потоков к дате оценки по ставке дисконтирования. Данный метод применим для оценки любых обществ.

При использовании метода прямой капитализации оценка бизнеса осуществляется путем умножения дохода за один репрезентативный прогнозный период на коэффициент капитализации. Данный метод применим для оценки обществ, имеющих стабильные показатели хозяйственной деятельности.

При оценке бизнеса с использованием доходного подхода оценщик должен выполнить следующую последовательность действий:

- проанализировать ретроспективную информацию о деятельности общества;
- рассмотреть макроэкономические и отраслевые тенденции;
- осуществить выбор в качестве базы для оценки вида денежного потока или уровня дохода;

- провести анализ и прогнозирование доходов, расходов и инвестиций общества;
- рассчитать ставку дисконтирования/коэффициента капитализации;
- провести расчет стоимости бизнеса;
- обосновать необходимость внесения корректировок (поправок) и рассчитать их величины;
- рассчитать стоимость объекта оценки с учетом необходимых поправок и корректировок.

В качестве потока доходов оценщик может использовать показатели денежного потока, прибыли и других видов дохода. Рассчитываемая в процессе оценки ставка дисконтирования/коэффициент капитализации должен соответствовать применяемому в расчетах виду дохода.

Стоимость объекта оценки может быть определена на основе оценки денежного потока общества на собственный или инвестированный капитал.

Денежный поток на собственный капитал – денежный поток, приходящийся на долю акционеров (участников), остающийся, как правило, после финансирования деятельности общества, осуществления капиталовложений и изменения объемов долгового финансирования. Денежный поток на собственный капитал, как правило, рассчитывается как сумма прибыли после налогообложения и начисленной за соответствующий период амортизации за вычетом капиталовложений и необходимых корректировок на изменение показателя собственного оборотного капитала и долгосрочной задолженности.

Денежный поток на инвестированный капитал – денежный поток, приходящийся на долю акционеров и кредиторов общества после финансирования деятельности общества и осуществления необходимых капиталовложений. Денежный поток для инвестированного капитала, как правило, рассчитывается как сумма прибыли до выплаты процентов после налогообложения и начисленной за соответствующий период суммы амортизации за вычетом капиталовложений и необходимых корректировок на изменение показателя собственного оборотного капитала.

Период прогнозирования доходов зависит от момента достижения общества стабилизации результатов деятельности общества. Под стабилизацией результатов деятельности общества понимается достижение устойчивых долгосрочных темпов изменения прогнозируемого вида дохода общества.

Оценщиком должен быть сделан обоснованный вывод о стоимости бизнеса в конце прогнозного периода (терминальной стоимости).

Ставка дисконтирования должна соответствовать используемому типу денежного потока:

- оценщик должен использовать ставки для номинальных величин, если прогнозируемый доход выражен в номинальных суммах (включая инфляционную составляющую);
- оценщик должен использовать ставки для реальных величин, если прогнозируемый доход выражен в реальных суммах (очищенных от инфляционной составляющей).

Результат дисконтирования ожидаемых денежных потоков с учетом терминальной стоимости оценщик должен увеличить на рыночную стоимость непроектируемых и избыточных производственных активов общества, не участвующих в создании ожидаемого денежного потока. В случае необходимости оценщик также учитывает дефицит или избыток собственного оборотного капитала на дату оценки.

#### **Затратный подход**

Затратный подход при оценке бизнеса основан на предположении, что стоимость оцениваемого общества равна сумме стоимостей его активов за вычетом текущей стоимости обязательств.

Самыми распространенными методами оценки бизнеса затратным подходом являются:

- метод накопленных активов;
- метод ликвидации.

При использовании метода накопленных активов оценка бизнеса осуществляется путем вычитания из суммы рыночной или иной стоимости активов текущей стоимости обязательств. Данный метод применим для оценки обществ, деятельность которых будет продолжаться.

При использовании метода ликвидации оценка бизнеса осуществляется путем вычитания из суммы рыночной стоимости активов текущей стоимости обязательств и затрат на продажу имущества и на ликвидацию общества. Данный метод применим для оценки обществ, находящихся в состоянии банкротства или угрожающем банкротством.

При оценке бизнеса с использованием затратного подхода оценщик должен выполнить следующую последовательность действий:

- изучить состав активов и обязательств общества;

- провести анализ на предмет наличия неучтенных в балансе активов и обязательств;
- выявить непроизводственные и избыточные производственные активы общества;
- рассчитать рыночную или иную стоимость существенных активов;
- рассчитать текущую стоимость обязательств;
- при использовании метода ликвидации – спрогнозировать затраты на ликвидацию общества;
- рассчитать стоимость накопленных активов.
- обосновать необходимость внесения корректировок (поправок) и рассчитать их величины;
- рассчитать стоимость объекта оценки с учетом необходимых поправок и корректировок.

#### **4.3. Выбор подходов к определению рыночной стоимости**

Каждый из рассмотренных выше подходов имеет определенные ограничения с точки зрения возможности получения достоверного результата оценки конкретного объекта.

Проанализировав деятельность ПАО СК "Росгосстрах", а также перспективы развития рынка, на котором Компания ведет деятельность, использовался только сравнительный подход.

Затратный подход не применялся в рамках настоящего Отчета, так как он основан на предположении, что стоимость оцениваемого общества равна сумме стоимостей его активов за вычетом текущей стоимости обязательства, при этом игнорируются инвестиционные ожидания и отраслевые тенденции, которые имеют существенное влияние в рамках страхового бизнеса.

В рамках сравнительного подхода использовался метод рынка капитала, так как на бирже представлены оцениваемые акции ПАО СК "Росгосстрах" (государственный регистрационный номер: 1-03-1003-Z, ISIN-код RU0008010855).

Отказ от доходного подхода обусловлен невозможностью точно спрогнозировать денежные потоки компании и определить стабильный темп роста в постпрогнозный период, так как в соответствии с последними финансовыми отчетами ПАО СК "Росгосстрах" демонстрирует убытки.

## 5. ОПРЕДЕЛЕНИЕ РЫНОЧНОЙ СТОИМОСТИ ОБЪЕКТА ОЦЕНКИ В РАМКАХ СРАВНИТЕЛЬНОГО ПОДХОДА

### 5.1. Определение рыночной стоимости Объекта оценки методом рынка капитала

#### Метод рынка капитала

Применение сравнительного подхода, при оценке рыночной стоимости акций, предполагает использование рыночных данных аналогичных инструментов, а именно – котировки на Объект оценки (или аналогичные объекты).

Так как на бирже представлены оцениваемые акции ПАО СК "Росгосстрах" (государственный регистрационный номер: 1-03-1003-Z, ISIN-код RU0008010855), Исполнитель посчитал целесообразным использовать рыночные данные по оцениваемому объекту, как наиболее репрезентативные и максимально точно отражающие риски Объекта оценки. Ретроспективные данные (за март 2018 г.) по динамике торгов с участием Объекта оценки представлено в таблице далее.

Таблица 5.1. Данные по динамике торгов акций ПАО СК «Росгосстрах» за март 2018 г.

Дата	Цена				Средневзвешенная цена WAP, руб.
	Первая, руб.	Максимальная, руб.	Минимальная, руб.	Последняя, руб.	
01.03.2018	0,395	0,398	0,395	0,398	0,395
02.03.2018	0,396	0,396	0,395	0,396	0,396
05.03.2018	0,394	0,394	0,391	0,391	0,393
06.03.2018	0,389	0,390	0,387	0,389	0,388
07.03.2018	0,387	0,388	0,383	0,387	0,385
09.03.2018	0,385	0,387	0,384	0,384	0,385
12.03.2018	0,385	0,385	0,375	0,379	0,378
13.03.2018	0,377	0,477	0,376	0,377	0,379
14.03.2018	0,393	0,393	0,363	0,390	0,389
15.03.2018	0,383	0,383	0,383	0,383	0,383
16.03.2018	0,388	0,39	0,388	0,389	0,390
19.03.2018	0,385	0,385	0,381	0,381	0,385
20.03.2018	0,386	0,388	0,386	0,388	0,387
21.03.2018	0,388	0,388	0,351	0,376	0,365
22.03.2018	0,389	0,389	0,350	0,361	0,355
23.03.2018	0,360	0,384	0,360	0,371	0,364
26.03.2018	0,369	0,374	0,356	0,374	0,361
27.03.2018	0,365	0,374	0,359	0,374	0,364

Дата	Цена				Средневзвешенная цена WAP, руб.
	Первая, руб.	Максимальная, руб.	Минимальная, руб.	Последняя, руб.	
28.03.2018	0,370	0,370	0,361	0,361	0,369
29.03.2018	0,367	0,384	0,366	0,378	0,370
<b>30.03.2018</b>	<b>0,366</b>	<b>0,390</b>	<b>0,360</b>	<b>0,387</b>	<b>0,370</b>

Источник: moex.com

Для расчета рыночной стоимости Объекта оценки было принято решение использовать средневзвешенную цену (WAP) по результатам торгов на 30.03.2018 г. (так как 31.03.2018 г. торги не проводились).

Таким образом, рыночная стоимость 1 шт. обыкновенных акций ПАО СК "Росгосстрах" (государственный регистрационный номер: 1-03-1003-Z, ISIN-код RU0008010855) на Дату оценки составляет 0,37 руб., рыночная стоимость 476 828 273 шт. данных акций в рамках сравнительного подхода (метод рынка капитала) составляет:

**176 426 461 (Сто семьдесят шесть миллионов четыреста двадцать шесть тысяч четыреста шестьдесят один) руб.**



## 6. СОГЛАСОВАНИЕ РЕЗУЛЬТАТВО ОЦЕНКИ

В случае использования нескольких подходов к оценке, а также использования в рамках из подходов к оценке нескольких методов оценки выполняется предварительное согласование их результатов с целью получения промежуточного результата оценки объекта оценки данным подходом (п. 25 ФСОН№1).

При определении рыночной стоимости Объекта оценки использовался только один подход – сравнительный, метод рынка капитала. Итоговые результаты согласования рыночной стоимости Объекта оценки представлено в таблице далее.

**Таблица 6.1. Итоговый расчет рыночной стоимости обыкновенных акций ПАО СК "Росгосстрах" на 31.03.2018**

Наименование подхода	Предварительная стоимость, руб.	Удельный вес, %	Рыночная стоимость, руб.
Затратный	Не применялся	-	-
Сравнительный	176 426 461	100%	176 426 461
Доходный	Не применялся	-	-
<b>Итого</b>		<b>100%</b>	<b>176 426 461</b>

*Источник: Расчеты Исполнителя*

Таким образом, рыночная стоимость одной обыкновенной акции ПАО СК «Росгосстрах» (государственный регистрационный номер: 1-03-1003-Z, ISIN-код RU0008010855) на Дату оценки составляет 0,37 руб., рыночная стоимость 476 828 273 обыкновенных акций составляет:

**176 426 461 (Сто семьдесят шесть миллионов четыреста двадцать шесть тысяч четыреста шестьдесят один) руб.**

## 7. ДЕКЛАРАЦИЯ КАЧЕСТВА ОЦЕНКИ

Исполнитель и Оценщик, выполнившие данную работу, подтверждают на основании своих знаний и убеждений, что:

- утверждения и факты, содержащиеся в данном Отчете, являются правильными и корректными;
- анализ, мнения и заключения соответствуют сделанным допущениям и ограничивающим условиям и являются личными, независимыми и профессиональными;
- ни у Исполнителя, ни у Оценщика не было текущего имущественного интереса, отсутствует будущий имущественный интерес в оцениваемом объекте и отсутствуют какие-либо дополнительные обязательства (кроме обязательств по настоящему договору) по отношению к какой-либо из сторон, связанных с оцениваемым объектом;
- ни оплата услуг Исполнителя, ни оплата работы Оценщика не связана с определенной итоговой величиной стоимости объекта, и также не связана с заранее predetermined стоимостью или стоимостью, установленной в пользу клиента;
- анализ информации, мнения и заключения, содержащиеся в Отчете, соответствуют требованиям Федерального закона "Об оценочной деятельности в Российской Федерации" от 29.07.1998 №135-ФЗ, Федерального стандарта оценки "Общие понятия оценки, подходы к оценке и требования к проведению оценки" (ФСО №1), утвержденного приказом Минэкономразвития Российской Федерации №297 от 20.05.2015; Федерального стандарта оценки "Цель оценки и виды стоимости" (ФСО №2), утвержденного приказом Минэкономразвития Российской Федерации №298 от 20.05.2015; Федерального стандарта оценки "Требования к отчету об оценке" (ФСО №3), утвержденного приказом Минэкономразвития Российской Федерации №299 от 20.05.2015; Федерального стандарта оценки "Оценка бизнеса (ФСО №8)", утвержденного приказом Минэкономразвития Российской Федерации №326 от 01.06.2015;

Стандарта и правил оценочной деятельности Саморегулируемой межрегиональной ассоциации оценщиков (СМАО) "Оценка бизнеса", утвержденными Решением Совета Партнерства НП "СМАОс" от 08.08.2008 (Протокол №77 от 08.08.2008);

- квалификация Оценщика и специалистов, участвующих в подготовке Отчета, соответствует профессиональным критериям Саморегулируемой межрегиональной ассоциации оценщиков (СМАО).

Журавлев Алексей Витальевич

Генеральный директор

ООО "Эверест Консалтинг"

Пискарев Алексей Николаевич

Оценщик

## 8. СПИСОК ЛИТЕРАТУРЫ

При подготовке данного Отчета нами были использованы следующие далее материалы.

### **Данные, предоставленные Заказчиком:**

- Устав ПАО СК "Росгосстрах".
- Бухгалтерская отчетность ПАО СК "Росгосстрах" за 2017 г.
- Проспект ценных бумаг ПАО СК "Росгосстрах".

### **Нормативные акты:**

- Конституция РФ.
- Гражданский кодекс Российской Федерации.
- Налоговый кодекс Российской Федерации.
- Закон РФ "Об оценочной деятельности в Российской Федерации" от 29 июля 1998 года № 135-ФЗ.

### **Стандарты оценки**

- Федеральный стандарт оценки "Общие понятия оценки, подходы к оценке и требования к проведению оценки (ФСО №1)", утвержденный Приказом Минэкономразвития России от 20 мая 2015 года №297.
- Федеральный стандарт оценки "Цель оценки и виды стоимости (ФСО №2)", утвержденный Приказом Минэкономразвития России от 20 мая 2015 года №298.
- Федеральный стандарт оценки "Требования к отчету об оценке (ФСО №3)", утвержденный Приказом Минэкономразвития России от 20 мая 2015 года №299.
- Федеральный стандарт оценки "Оценка бизнеса (ФСО №8)", утвержденный Приказом Минэкономразвития России от 01 июня 2015 года №326.
- Стандарты оценки саморегулируемой организации оценщиков, членом которой является оценщик, подписавший Отчет.

**Научная литература:**

- Валдайцев С. В. Оценка бизнеса: Учебное пособие.- СПб.: Изд-во С.-Петербур. ун-та, 1999. - 157 с.
- Валдайцев С. В. Оценка бизнеса и управление стоимостью предприятия: Учеб. пособие для вузов. – М., ЮНИТИ-ДАНА, 2001.
- Григорьев, Федотова. Оценка предприятия, Москва, ИНФРА-М, 1997г.
- Лоренс Дж. Гитман, Майкл Д. Джонс. Основы инвестирования, М., "Дело", 1997 г.
- Коупленд Т., Колер Т., Мюррин Дж. Стоимость компаний: оценка и управление.-3-е изд., перераб. и доп./Пер.с англ.-М.:ЗАО "Олимп-Бизнес",2005.-576 с.:ил.
- Оценка бизнеса. Под ред. Грязновой А.Г., Федотовой М.А. М., 1998.
- Шарп, Александер, Бейли. Инвестиции. – М.: ИНФРА-М, 1999 г.

**Информационно-аналитические материалы**

- [www.damadoran.com](http://www.damadoran.com).
- [www.moex.com](http://www.moex.com).
- данные информационно-аналитических агентств Bloomberg, Capital IQ, Thomson Reuters.
- [www.economy.gov.ru](http://www.economy.gov.ru) (Официальный сайт Министерства экономического развития РФ)

# ПРИЛОЖЕНИЕ 1. ДОКУМЕНТЫ, РЕГЛАМЕНТИРУЮЩИЕ ДЕЯТЕЛЬНОСТЬ ОЦЕНЩИКА

	<b>АЛЬФА СТРАХОВАНИЕ</b>	ПОЛИС (ДОГОВОР) № 00918/726/01187 СТРАХОВАНИЕ ОТВЕТСТВЕННОСТИ ЮРИДИЧЕСКОГО ЛИЦА ПРИ ОСУЩЕСТВЛЕНИИ ОЦЕНОЧНОЙ ДЕЯТЕЛЬНОСТИ		
<p>г. Москва</p> <p>Настоящий Договор заключен на основании законности Заключен на страхование ответственности оценщика в качестве договора страхования ответственности юридического лица при осуществлении оценочной деятельности (далее по тексту «Договор»), на котором Страховщик обязуется за обусловленную плату (страховой премией) при наступлении предусмотренного настоящим Договором события (страхового случая), выплатить страховую сумму в порядке, установленном настоящим Договором страховой суммой и лимита ответственности.</p> <p>Настоящий Договор заключен и действует в соответствии с Правилами страхования профессиональной ответственности оценщика, утвержденными Страховщиком 02.11.2016, далее по тексту - «Правила страхования». Правила страхования составлены в соответствии с Положением и являются его неотъемлемой частью. Взаимоотношения сторон по настоящему договору (право и обязанности) и иные условия страхования, не оговоренные настоящим Договором, регулируются Правилами страхования.</p> <p>Подписав настоящим Договором, Страхователь подтверждает, что получил Правила страхования, ознакомился с ними и обязуется выполнять. В случае, если какой-либо из пунктов настоящего Договора противоречит Правилам страхования, преимущественную силу имеют положения настоящего Договора.</p>				
СТРАХОВАТЕЛЬ	АО «АльфаСтрахование» Булвар СИ № 2/39, «Г»-этаж 2018 г. Российская Федерация, 115482, г. Москва, ул. Щиболова, д. 31, стр. 8. ИНН 770308383, ОГРН 770201031 АО «Альфа Банк» г. Москва, № 30/01/11000000000000000000 ИНН 770408383 ОГРН 770201031			
СРОК ДЕЙСТВИЯ ДОГОВОРА	Настоящий Договор вступает в силу с 30 ноября 2018 года в 00 часов 00 минут 1 января 2019 г. и действует по 23 часа 59 минут 59 секунд 31 декабря 2019 г. включительно. В случае досрочного прекращения действия Договора в Правила страхования введены страховые случаи прекращения действия Договора.			
СТРАХОВАЯ СУММА, ЛИМИТЫ ОТВЕТСТВЕННОСТИ	Страховая сумма составляет 300 000 000,00 руб. (Триста миллионов рублей 00 копеек). Лимит ответственности по каждому страховому случаю устанавливается отдельно. Лимит ответственности по всем страховым случаям, произошедшим в течение срока действия настоящего Договора, составляет 10% от страховой суммы.			
ВЫМОГЛЕНИЕ	Вымогление не установлено (по умолчанию).			
СТРАХОВАЯ ПРЕМИЯ	Страховая премия по настоящему Договору составляет 300 000,00 руб. Сумма этой премии выплачивается рублями 00 копеек в день 31 января 2019 г. в адрес Банк, указанной Страхователем путем безналичного перечисления на расчетный счет АО «Альфа Банк» в адрес Страхователя в соответствии с условиями перечисления.			
	Внесено	Сумма, руб.	Оплатено в срок до:	
	1	30 475,00	Шестидесять две тысячи четыреста семьдесят пять рублей 00 копеек.	31 декабря 2017 г.
	2	30 475,00	Шестидесять две тысячи четыреста семьдесят пять рублей 00 копеек.	31 марта 2018 г.
	3	30 475,00	Шестидесять две тысячи четыреста семьдесят пять рублей 00 копеек.	30 июня 2018 г.
4	30 475,00	Шестидесять две тысячи четыреста семьдесят пять рублей 00 копеек.	30 октября 2018 г.	
	В случае досрочного прекращения действия Договора в течение срока действия Договора, подлежащая оплате сумма превышает две недели, то для осуществления выплаты Договора, подлежащая оплате сумма определяется исходя из даты, следующей за последним днем срока оплаты очередного взноса, без нарушения Страхователем установленных в Договоре ограничений денежной и без выданных документов, полученных в результате действия Договора. Страхователь при этом обязан оплатить Страховщику часть страховой премии за период, в течение которого действовало страхование на основании этого Договора.			
	В случае оплаты страховой премии в течение срока, чем предусмотрено в настоящем Договоре, Страхователь гарантирует оплату Страхователю в течение 10 (Десяти) дней с даты ее получения. При этом Страхователь имеет право расторгнуть часть премии за период, в течение которого действовало страхование.			
ОБЪЕКТ СТРАХОВАНИЯ	Объектом страхования является не критичная ответственность оценщика (далее по тексту - «оценщик»), осуществляющего оценочную деятельность в результате нарушения Страхователем договора не признания суммы при осуществлении Застрахованной деятельности; 4) риски наступления ответственности за причинение вреда имущественным интересам Выгодарибрателю и в результате нарушения требований Федерального закона, Федерального стандарта оценки, иных нормативных правовых актов Российской Федерации в области оценочной деятельности, стандартов и правил оценочной деятельности; 6) риск возникновения неправомерных судебных и иных расходов Страхователя, в связи с заключением ему требований (исков, претензий) и возмещением вреда, риск наступления ответственности за причинение вреда третьим лицам при осуществлении страхования.			
СТРАХОВОЙ РИСК	Страховым риском является непредвиденное событие, на случай наступления которого проводится страхование. По настоящему Договору рискуют, не имеющие судимостей за преступления, в соответствии с Правилами страхования является заключением Страхователя (пункты «а», «б») нарушение Страхователем договора не признания суммы при осуществлении Застрахованной деятельности; не соблюдение нормативных и законодательных актов РФ в области оценочной деятельности; 6) причинение вреда имущественным интересам Выгодарибрателю и в результате нарушения Застрахованной деятельности; при условии, что: - признания (иск, претензия) и возмещение вреда третьим лицам Страхователем добровольно с выделением суммы Страхователя или наступление иному лицу ущерба в результате заключения договора страхования Страхователем (Застрахованным лицом); назначения компенсации вреда, вреда иного лица в период с 1 января 2018 г. по 31 декабря 2018 г. (оба даты включительно); - и/или наличие права признания-сделки/ сделки между деловыми партнерами Страхователя при			

СТРАХОВОЙ СЛУЧАЙ	осуществления Застрахованной деятельности, в случае возникновения иного лица, указанного в Правилах страхования, в соответствии с условиями страхования, в период с 1 января 2018 г. по 31 декабря 2018 г. (оба даты включительно) либо не позднее 3-х (трех) лет с даты окончания действия Договора.		
ОСНОВАНИЕ ОТВЕТСТВЕННОСТИ	Страховые случаи являются событиями, названными в п. 1.1.2.2. Правил страхования, предусмотренных разделом «СТРАХОВОЙ РИСК» настоящего Договора, с наступлением которых возникает обязанность Страховщика произвести страховую выплату Выгодарибрателю, либо имущественным интересам третьих лиц в результате Застрахованной деятельности Страхователя, и возмещать ответственность Страхователя осуществить выплату страхового возмещения. Страховые случаи также являются законными неправомерными судебными и иными расходами Страхователя, связанными с заключением или требованиями (исками, претензиями) и возмещением вреда, риск наступления ответственности за причинение вреда третьим лицам застрахован по договору страхования, при условии, что такие расходы, подлежащие возмещению Страхователем и иные расходы произошедшие с целью исполнения требований (исков, претензий) и возмещения вреда, указанные в п. 1.7. Правил страхования.		
ИСКЛЮЧЕНИЯ ИЗ СТРАХОВАНИЯ	Профессиональная деятельность оценщика Страхователя, осуществляемая не в соответствии с условиями настоящего Договора или иных предусмотренных законодательными актами, стандартами оценки, стандартами, утвержденными Страхователем. Страхователь гарантирует, что право осуществления оценочной деятельности получено им профессиональным (оценочным) деловым партнером (лицами) в соответствии с требованиями статьи 261 Федерального закона от 29.07.1998 № 125-ФЗ «Об оценочной деятельности в Российской Федерации» (в редакции и дополнениях), выполняющие работу в период, объявлен им профессиональным (оценочным) деловым партнером (лицами) в соответствии с требованиями статьи 261 Федерального закона от 29.07.1998 № 125-ФЗ «Об оценочной деятельности в Российской Федерации» (в редакции и дополнениях) на территории России, в том числе в соответствии с п. 1.7 Правил страхования.		
СТРАХОВОЕ ПОКРЫТИЕ	По настоящему Договору в сумму страхового возмещения включаются: - расходы Страхователя на осуществление работы по подготовке документов, необходимых для осуществления выплаты страхового возмещения и в случае, предусмотренных в п. 1.7.3. Правил страхования; - на основании Договора в сумму страхового возмещения включаются: + фактический ущерб, причиненный третьим лицам (Выгодарибрателю); + административные расходы по подготовке документов, необходимых для исполнения обязательств и оплата выносов Страхователя, расходы по ведению и ведению дел по предусмотренным страховым случаям (иски, претензии, судебные расходы, связанные с исполнением обязательств по страховому случаю (искам, претензиям) и возмещением вреда, риск наступления ответственности за причинение вреда третьим лицам по договору страхования, расходы от наступления ответственности Страхователя за нарушение вреда; + судебные и иные расходы Страхователя, связанные с исполнением его требований (исков, претензий) и возмещением вреда, риск наступления ответственности за причинение вреда третьим лицам по договору страхования, расходы от наступления ответственности Страхователя за нарушение вреда.		
ПРАВА И ОБЯЗАННОСТИ СТОРОН	По настоящему Договору в сумму страхового возмещения не включаются (возмещаются на подходе) убытки, расходы, штрафы и п. 1.12.3. Правил страхования.		
	Страхователь обязан при обнаружении обстоятельств, которые могут повлечь осуществление для предъявления претензии или для толков (иск, в том числе при предъявлении претензий (исков) третьим лицам в период, объявлен им профессиональным (оценочным) деловым партнером (лицами) в соответствии с требованиями статьи 261 Федерального закона от 29.07.1998 № 125-ФЗ «Об оценочной деятельности в Российской Федерации» (в редакции и дополнениях) или по иным основаниям, указанным в п. 1.7.3. Правил страхования, немедленно уведомить Страхователя в письменном виде по адресу: Российская Федерация, 115482, г. Москва, ул. Щиболова, д. 31, стр. 8.		
	Страхователь обязан при наступлении страхового случая произвести выплату страхового возмещения в срок, указанный в Правилах страхования.		
	Сумма страхового возмещения при выплате (рублей, руб.) до 40 000 000 - 6 дней; от 40 000 000 до 200 000 000 - 12 дней; от 200 000 000 - 18 дней		
	Срок и время выплаты возмещения определяются дополнительно и определяются в соответствии с условиями настоящего Договора, а также в соответствии с условиями, указанными в Правилах страхования. Сроки выплаты страхового возмещения определяются на основании Правил страхования. Сроки выплаты страхового возмещения определяются на основании Правил страхования. Сроки выплаты страхового возмещения определяются на основании Правил страхования. Сроки выплаты страхового возмещения определяются на основании Правил страхования.		
ТЕРРИТОРИЯ СТРАХОВАНИЯ	Российская Федерация		
ПОРЯДОК РАЗРЕШЕНИЯ СПОРОВ	Все споры в разрешении подлежат разрешению между Страхователем по настоящему Договору и в связи с ним, возникающим в течение 15 (пятнадцати) дней с момента получения письменной претензии. В случае если Споры не разрешены в полном объеме, все споры разрешаются в порядке, установленном законодательством Российской Федерации по месту нахождения Страхователя.		
ЗАКЛЮЧИТЕЛЬНЫЕ ПОЛОЖЕНИЯ	Настоящий договор составлен в 3 (трех) экземплярах по одному на каждого из Сторон. Оба экземпляра имеют равную юридическую силу. Любые изменения и дополнения к настоящему договору оформляются в виде дополнительных соглашений в простой письменной форме и составляются его неотъемлемой частью.		
ПРИЛОЖЕНИЯ	1. Заключения Страхователя на страхование ответственности оценщика. 2. Правила страхования профессиональной ответственности оценщика АО «АльфаСтрахование» от 02.11.2016г.		
СТРАХОВАТЕЛЬ: ООО «Эверест Консалтинг»		СТРАХОВАТЕЛЬ: АО «АльфаСтрахование»	
и лицо Генерального директора ООО «Эверест Консалтинг»	Александр Владимирович	и лицо Генерального директора АО «АльфаСтрахование»	Александр Владимирович

**Ренессанс**  
**ДОГОВОР (ПОЛИС)**  
**ОБЯЗАТЕЛЬНОГО СТРАХОВАНИЯ ОТВЕТСТВЕННОСТИ ОЦЕНЩИКА**

Номер: **001-PL 367624/2017**  
 СТРАХОВЩИК: **ООО «Группа Ренессанс Страхование»**  
 Россия, 115114, г. Москва, Дербинский набережная д. 7, стр. 22  
 Лицензия БАНКА РОССИИ СИЛР 1384 от 14.10.2012г.

СТРАХОВАТЕЛЬ: **Пискарев Алексей Николаевич**  
 паспорт: в 103 912836 выдан Железнодорожным РОВД по: Рязань 01.08.2003  
 адрес регистрации: 129337, г. Москва, ул. Басовская, д. 9, корп. 3, кв. 246

ПЕРИОД СТРАХОВАНИЯ  
СРОК ДЕЙСТВИЯ: **с «01» января 2018 г. по «31» декабря 2018 г.**  
 Объявляем, что при условии оплаты страховой премии в полном объеме, предусмотренном настоящим Договором (Полисом), Страховщик, в соответствии с настоящим Договором (Полисом), гарантирует на страховые случаи, произошедшие после 00 часов дня, оказания завышен оплаты на основании документов поступления на расчетный счет Страховщика страховой премии, но не ранее 00 часов дня, указанного как дата начала действия настоящего Договора (Полиса).

В случае, если страховая премия не поступит на расчетный счет Страховщика в размере и сроки, установленные настоящим Договором (Полисом), то настоящий Договор (Полис) считается не действующим в силу.

РЕТРОАКТИВНАЯ ДАТА: Событие, в результате которого причинен ущерб застрахованному лицу, застрахованному договору на приведенные даты, имеет место  
 - после «01» января 2017 года, включительно Страховщиком в пределах лимита ответственности по всем страховым случаям в совокупности 300.000.000 (Триста тысяч рублей);  
 - после «01» января 2017 года, включительно Страховщиком в пределах лимита ответственности по всем страховым случаям в совокупности 30.000.000.000 (Тридцать миллионов рублей).

УСЛОВИЯ СТРАХОВАНИЯ: Настоящий Договор (Полис) заключен и действует в соответствии с Правилами страхования ответственности оценщика, утвержденными 23.08.2000 «Группа Ренессанс Страхование», утвержденными приказом Генерального директора №75 от «28» января 2008 г. далее – Правила страхования. В случае разногласий при толковании условий настоящего Договора (Полиса) и Правил страхования, приоритет имеет толкование настоящего Договора (Полиса). Правила страхования прилагаются к настоящему Договору (Полису) и являются его неотъемлемой частью. Подписав настоящий Договор (Полис), Страхователь подтверждает, что получил Правила страхования, ознакомился с ними и обязуется их исполнять.

ОБЪЕКТ СТРАХОВАНИЯ: Имущественные интересы, связанные с риском ответственности Страхователя по обязательствам, возникающим вследствие причинения ущерба застрахованному лицу на проведение аудита, иного третьего лица.

СТРАХОВОЙ СЛУЧАЙ: Установленный вступившим в законную силу решением суда или признанный Страховщиком факт причинения ущерба застрахованному лицу Страхователем в результате нарушения требований, федеральных стандартов аудита, стандартов и правил аудиторской деятельности, установленных саморегулирующей организацией оценщиков, членом которой является Страхователь на момент причинения ущерба. Страховой случай считается наступившим при соблюдении всех условий, указанных в п. 4.3. Правил страхования.

ВЫПОЛНИТЕЛЬ: Выплатноприобретенный по настоящему Договору (Полису) человек:  
 - гражданин, заключивший договор на проведение аудита со Страхователем или юридическим лицом, с которым у Страхователя заключен трудовой договор;  
 - иное третье лицо, которое может быть причинен ущерб при осуществлении Страхователем аудиторской деятельности.

ОБЪЕМ СТРАХОВОГО ПОВРЕЖДЕНИЯ: В сумму страхового возмещения, подлежащего выплате Страховщиком при наступлении страхового случая, по настоящему Договору (Полису) включаются расходы, указанные в пп. 11.2.1-11.2.3 Правил страхования. Расходы, указанные в пп. 11.2.3 и 11.2.4 Правил страхования, включаются Страховщиком только при условии, что они были произведены Страхователем во исполнение письменных указаний Страховщика, или в его письменном согласии, в размере, не превышающем 20 (двадцать) процентов от страховой суммы лимита ответственности по настоящему Договору (Полису).

ИСКЛЮЧЕНИЯ ИЗ СТРАХОВОГО ПОВРЕЖДЕНИЯ: Дополнительно к условиям, оговоренным в Разделе 5 Правил страхования не подлежат страховым случаям и не покрываются настоящим страхованием:  
 I) любой ущерб в результате действия Страхователя, известный на момент начала настоящего страхования, и в котором было известно Страхователю;  
 II) осуществление аудита, кроме аудита на основе выданной копии, перепечатанного копированием выданной копии, и передача с даты уплаты налога до даты перенесения перепечатанной копии потерпевшему лицу;  
 III) расходы Страхователя, связанные с возмещением стоимости оказанных услуг, заменой или оказание аналогичных услуг или устранение недостатков оказанных услуг.

СТРАХОВАЯ СУММА, ЛИМИТ ОТВЕТСТВЕННОСТИ: **30.000.000,00 (Тридцать миллионов) рублей** по всем страховым случаям в совокупности, предоставляем в период действия настоящего Договора (Полиса).

СТРАХОВАЯ ПРЕМИЯ, ПОРЯДОК ОПЛАТЫ: **21.233,00 (двадцать одна тысяча двести тридцать три) рубль**.  
 Страховая премия подлежит оплате ООО «Группа Ренессанс Страхование» в течение срока до «01» января 2018 года.  
 Настоящий Договор (Полис) составлен в г. Москва «16» сентября 2017 года.

СТРАХОВЩИК: **ООО «Группа Ренессанс Страхование»**  
 Страхователь: **Пискарев Алексей Николаевич**

Подпись Страхователя: *Алексей Николаевич Пискарев*

Подпись Страховщика: *Алексей Николаевич Пискарев*

ИПТ

**СМАОс**

Некоммерческое партнерство  
«Саморегулируемая межрегиональная  
ассоциация специалистов-оценщиков»  
№ 0001 от «28» июня 2007 г. в едином государственном  
реестре саморегулируемых организаций оценщиков

**СВИДЕТЕЛЬСТВО**

**01 февраля 2008 года**  
дата выдачи и в реестр

**1796**  
№ согласно реестру

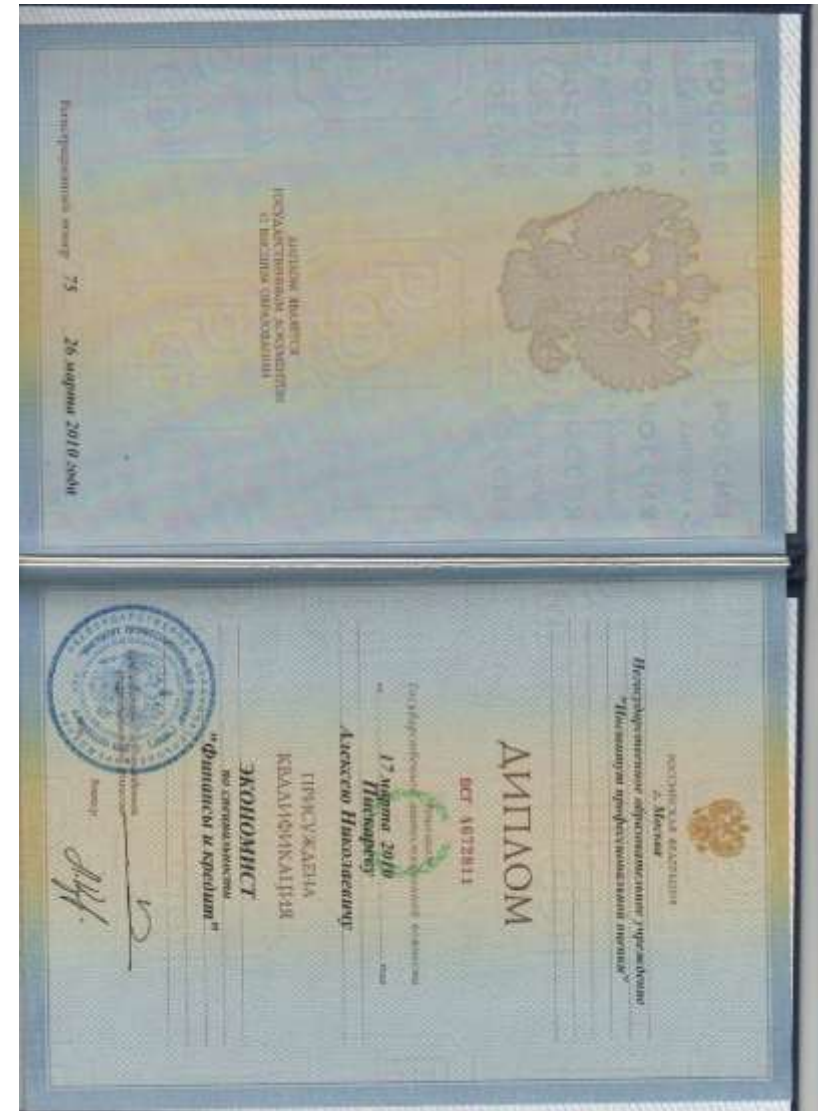
**Пискарев Алексей Николаевич**  
 паспорт в 103 912836 выдан Железнодорожным РОВД  
 г. Рязань 01.08.2003, код подразделения 622-025,  
 зарегистрирован: г. Рязань, ул. Острожского, д.23/2, кв.10

является членом  
Некоммерческого партнерства  
«Саморегулируемая межрегиональная ассоциация специалистов-оценщиков»

Генеральный директор  
ИП «СМАОс»

**Н.Н.Бабицева**

**СМАОс**







## ПРИЛОЖЕНИЕ 2. МАКРОЭКОНОМИЧЕСКИЙ ОБЗОР

### Мировая экономика

28 ноября 2017 г. ОЭСР (Организации экономического сотрудничества и развития) выпустила очередной обзор перспектив мировой экономики (OECD Economic Outlook). Эксперты организации прогнозируют, что темпы роста мирового ВВП по итогам 2017 г. окажутся наиболее высокими с 2010 г. (3,6% против 3,1% в 2016 г.) на фоне циклического ускорения динамики инвестиций, занятости и мировой торговли. Отмечается также, что впервые с 2010 г. все экономики ОЭСР, а также все экономики "Группы 20" продемонстрируют положительные темпы роста выпуска. В страновом разрезе, максимальный вклад в ускорение мирового роста внесли США (на фоне циклического восстановления товарных запасов), Япония (благодаря программе бюджетного стимулирования), Еврозона (ввиду благоприятной динамики экспорта и частного потребления), а также страны-экспортеры природных ресурсов (благодаря положительной динамике сырьевых цен).

В краткосрочной перспективе, к основным рискам для мирового роста ОЭСР относят:

- возможность существенной коррекции фондовых индексов в развитых странах с негативными последствиями для склонности инвесторов к риску и притока капитала в страны с формирующимися рынками;
- избыточно высокие темпы роста долговой нагрузки в ряде развивающихся стран, особенно в Китае;
- расширение протекционистских мер.

Что касается среднесрочных вызовов, эксперты организации указывают на сохраняющуюся проблему низких темпов роста совокупной факторной производительности на фоне недостаточно активных усилий стран с формирующимися рынками по проведению структурных реформ.

30 ноября 2017 г. ОПЕК согласовала продление режима ограничения добычи нефти картелем (за исключением Нигерии и Ливии) величиной 32,5 млн барр./сут. на 9 месяцев, с апреля 2018 г. до декабря 2018 г. Впервые введены ограничения на добычу для Нигерии и Ливии (суммарно 2,8 млн барр./сут. с января 2018 г.). Организация оставляет за собой право пересмотра соглашения в июне 2018 г. с учетом наблюдаемых трендов мирового спроса и предложения нефти. Россия и ряд других нефтедобывающих стран, не входящих в ОПЕК, также продлили режим ограничения добычи (для России "потолок" составляет 10,9 млн барр./сут., что на 0,3 млн барр./сут. ниже "базового" показателя октября 2016 г.).

13 декабря 2017 г. ФРС США повысила базовую ставку (ставку по федеральным фондам) на 25 б.п. до уровня 1,5-1,75% годовых. Данное решение соответствовало ожиданиям участников рынка, поскольку планировалось регулятором при условии позитивной динамики роста экономики США и приближении инфляции к целевому уровню в 2%. В последнем прогнозе ФРС повысила прогноз на 2017 г. роста американской экономики до 2,5% и уровня инфляции до 1,7% (что выше на 0,1 п.п. значений сентябрьского прогноза).

Прогноз темпов роста мирового ВВП представлен ниже в таблице.

**Таблица П. 2.1. Прогноз темпов роста мировой экономики**

Регион	2016 г.	2017 г.	2018 г.	2019г.
Рост ВВП, %				
Весь мир	3,1	3,6	3,7	3,6
Развитые страны	1,8	2,4	2,4	2,1
Еврозона	1,8	2,4	2,1	1,9
США	1,5	2,2	2,5	2,1
Япония	1	1,5	1,2	1
Формирующиеся рынки	4,1	4,6	4,9	4,8
Бразилия	-3,6	0,7	1,9	2,3
Россия	-0,2	1,9	1,9	1,5
Индия	7,1	6,7	7	7,4
Китай	6,7	6,8	6,6	6,4
Рост объемов мировой торговли, %	2,6	4,8	4,1	4
Цены на нефть (Brent), долл./барр.	44	53	60	60

Источник: МВФ, Мировой банк

**Основные показатели развития экономики РФ в 2017 г.**

В начале 2017 г. агентство Moody's повысило прогноз рейтинга России (Ba1) с "негативного" до "стабильного", основная причина – принятие Правительством РФ среднесрочной стратегии бюджетной консолидации, которая снизит зависимость от нефтегазовых доходов и позволит восстановить резервные фонды.

11 июля 2017 г. Минфин представил "Основные направления бюджетной, налоговой и таможенно-тарифной политики на 2018 год и плановый период 2019 и 2020 годов". В таком обобщенном виде документ подготовлен впервые.

Ключевым пунктом документа является введение с 2018 года новой конструкции бюджетных правил, позволяющей реализовать задачу более предсказуемой и устойчивой экономической среды.

Среди других задач Минфин выделяет следующее:

- Структурную трансформацию экономики и сокращение теневого сектора;
- Повышение эффективности госкомпаний;
- Стимулирование инвестиционной активности;
- Повышение эффективности нефтяного сектора;
- Операционную эффективность использования бюджетных средств (совершенствование контрактной системы);
- Развитие межбюджетных отношений и сокращение предельного размера дефицита бюджета региона с 15% до 10%.

15 декабря 2017 г. Экспортная пошлина на нефть в РФ с 1 января 2018 года вырастет на 6,4 доллара и составит 111,4 долл. США/т, пошлина на высоковязкую нефть поднимется до 16,8 долл. США/т.

15 декабря 2017 г. Банк России понизил ключевую ставку на 0,5 п.п. до уровня 7,75% годовых. Регулятор отмечает сохранение инфляции на низком уровне 2,5% и ожидает ее постепенную стабилизацию на уровне 4% к концу 2018 г. В том числе, Банк России упоминает продление соглашения об ограничении добычи нефти, что снижает риски для инфляции, связанные с перспективами снижения цен на нефть (что ослабляет рубль и повышает цены импорта). Это шестое снижение ключевой ставки в 2017 г. В официальном пресс-релизе ЦБ РФ отмечает, что ориентируется на постепенный переход от жесткой к нейтральной денежно-кредитной политике.

**Таблица П. 2.2. Основные показатели развития экономики РФ (% г/г)**

Показатель	2016	Янв.-ноябрь 2016	Янв.-ноябрь 2017	Ноябрь 2016 г.	Ноябрь 2017 г.
Рост потребительских цен, %	5,4	5,0	2,1	0,4	0,2
Рост цен производителей, %	7,4	6,0			

Показатель	2016	Янв.-ноябрь 2016	Янв.-ноябрь 2017	Ноябрь 2016 г.	Ноябрь 2017 г.
Рост денежной базы, %	6,1	0,4	1,2		
Изменение реального эффективного курса рубля к иностранным валютам, %	3,8	-3,7	1,1	-0,4	-0,1
ВВП, млрд руб.	20,4	10,8	-0,5	2,9	-4,1
Средняя цена нефти "Юралс", долл. США/баррель	86 044	75 705	81 460	7 135	7 836
Курс рубля к доллару США (средний за период), руб./долл. США	41,9	41,0	52,2	43,9	62,0

Источник: МЭР РФ

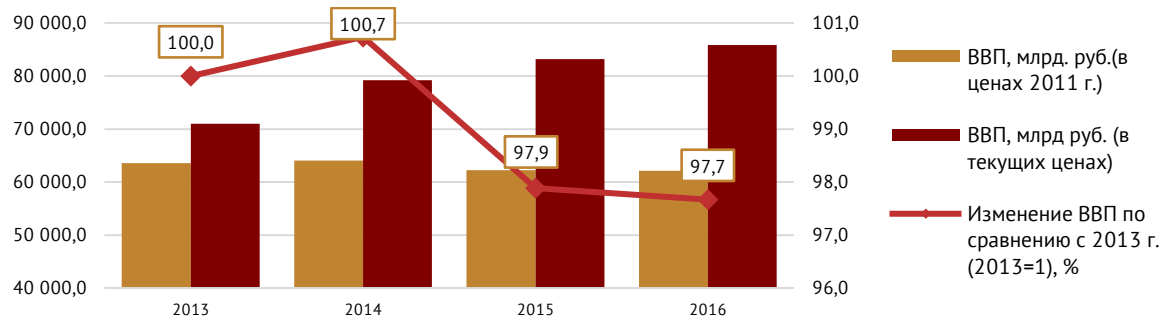
### ВВП

По данным ФСГС, по состоянию на 12.12.2017 г., произведенный ВВП в 2016 г. составил 62 119,6 млрд руб. в ценах 2011 года. В ценах 2016 г. этот показатель составляет 86 043,6 млрд руб.

В 3 квартале 2017 г. произведенный ВВП составил 22 899,8 млрд руб. в ценах 2016 г. Данный показатель увеличился на 1,82% по сравнению с 3 кварталом 2016 г. Таким образом, продолжается, наметившийся в последнем квартале 2016 г., небольшой рост Российской экономики.

На рисунке ниже приведены данные об изменении ВВП за период с 2013 г. по 3 квартал 2017 г.

Рисунок П 2.1. Динамика ВВП

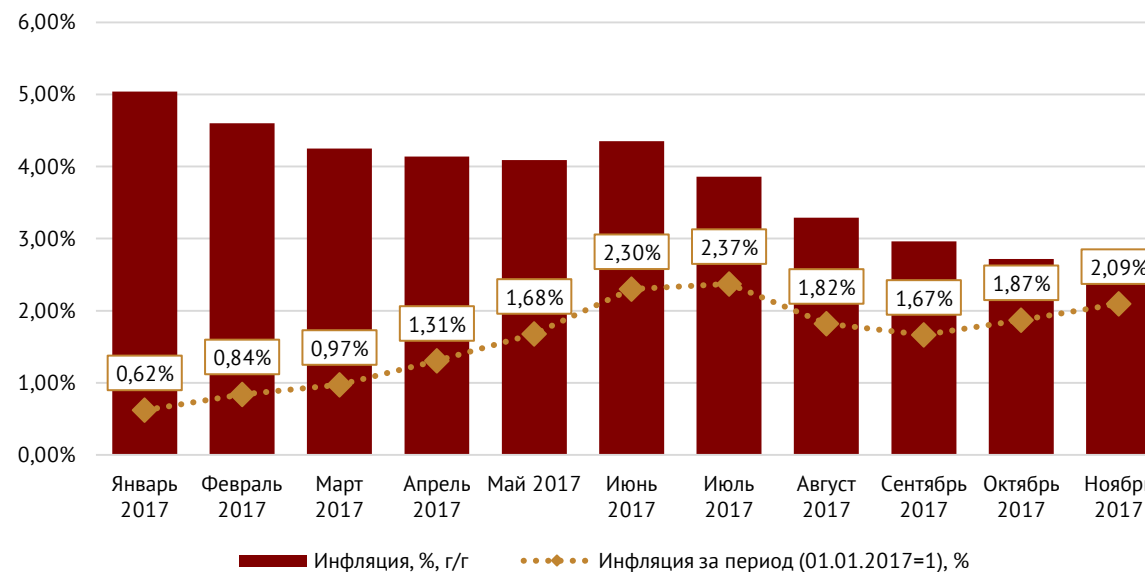


Источник: ФСГС, анализ ООО "Эверест Консалтинг"

### Инфляция

В ноябре 2017 года инфляция осталась на прежнем низком, но все-таки положительном уровне (после двух месяцев дефляции в августе и сентябре), и составила 0,2% (против 0,4% в ноябре 2016 года). За период с января по ноябрь 2017 г. потребительские цены выросли на 2,09% по сравнению с приростом на 4,96% за аналогичный период 2016 г. В годовом выражении инфляция снизилась до 2,49% против 2,72% месяцем ранее, оказавшись ниже целевого ориентира ЦБ (4,0%).

**Рисунок П 2.2. Динамика инфляции**



Источник: МЭР РФ, ФСГС, анализ ООО "Эверест Консалтинг"

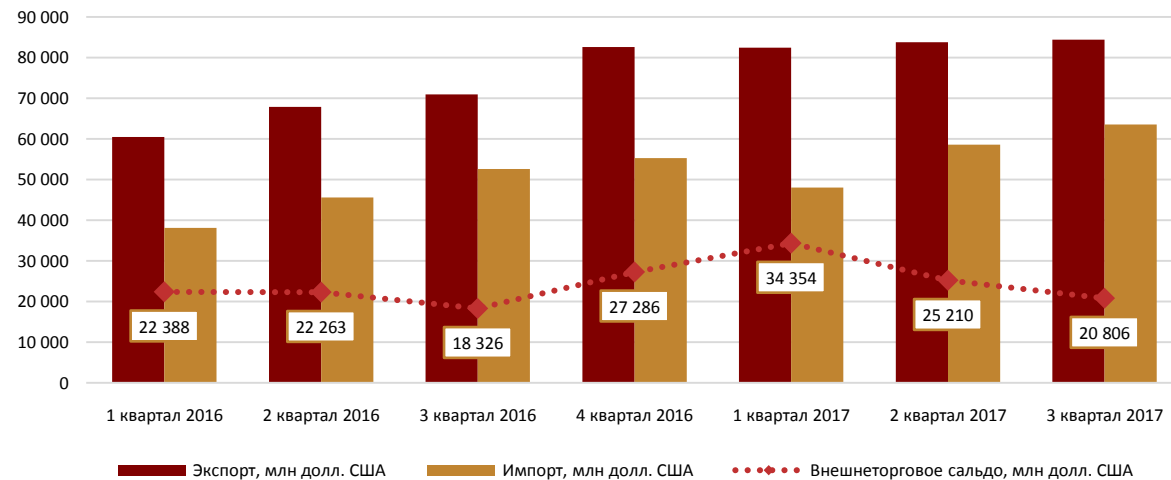
### Внешняя торговля

Основные показатели внешней торговли Российской Федерации (по методологии платежного баланса) за 2013 г. – 3 квартал 2017 г. приведены на рисунках ниже.

Основным фактором расширения экспорта остается увеличение цен на нефть (в годовом выражении, за январь-октябрь оно составило 28,1%); дополнительную поддержку стоимостным объемам обеспечивает существенный рост физических объемов поставок природного газа. Высокие темпы роста импорта обусловлены значительным укреплением реального курса рубля (как по отношению к доллару, так и по отношению к корзине валют торговых партнеров) и ускорением динамики внутреннего спроса, особенно инвестиций в основной капитал.

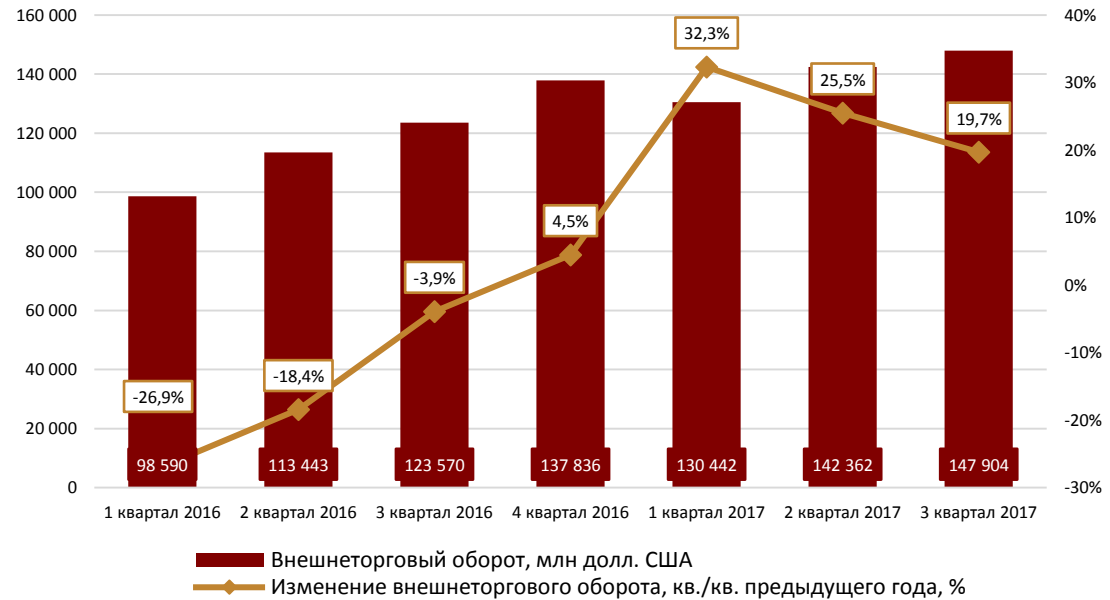
На фоне опережающих темпов увеличения экспорта, сальдо внешней торговли РФ в январе-октябре 2017 г. существенно улучшилось по сравнению с соответствующим периодом 2016 г. (на 29,8%). При этом коэффициент несбалансированности внешней торговли (отношение сальдо к обороту) вырос с 0,184 в январе-октябре 2016 г. до 0,191 в январе-октябре 2017 г.

**Рисунок П 2.3. Внешняя торговля РФ (по данным платежного баланса)**



Источник: ЦБ РФ, анализ ООО "Эверест Консалтинг"

**Рисунок П 2.4. Динамика внешнеторгового оборота РФ (по данным платежного баланса)**



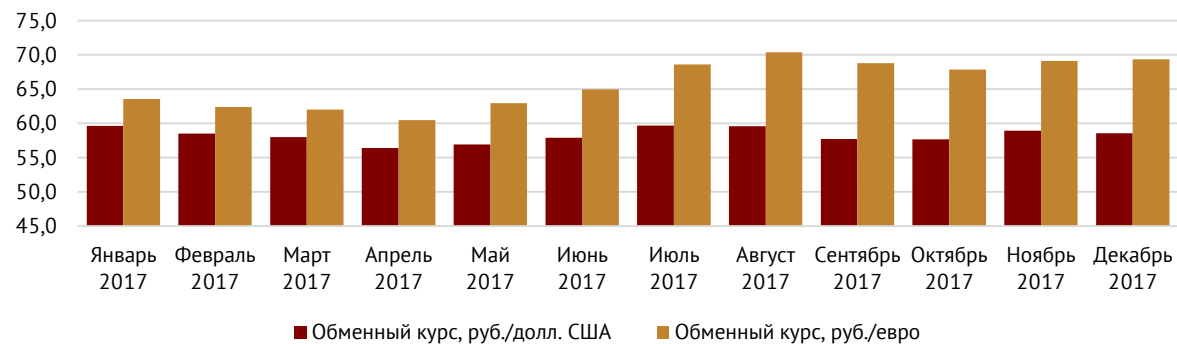
Источник: ЦБ РФ, анализ ООО "Эверест Консалтинг"

### Валютный рынок

Средний курс рубля к доллару в ноябре сложился на уровне 58,92 руб./долл.; таким образом, по сравнению с октябрём номинальное ослабление составило 2,0%. Снижение курса российской валюты происходило, несмотря на значительное повышение цен на нефть, и было обусловлено увеличением чистого оттока капитала частного сектора (до 4,2 млрд долл. против 2,9 млрд долл. в октябре, согласно оценке Банка России), а также объема покупок иностранной валюты регулятором (см. ниже). По состоянию на конец ноября курс доллара составил 58,33 руб. против 57,87 руб. на конец октября. Реальное ослабление рубля к доллару по сравнению с октябрём сложилось в размере 1,8%; по сравнению с декабрем 2016 г. укрепление составило 5,6%.

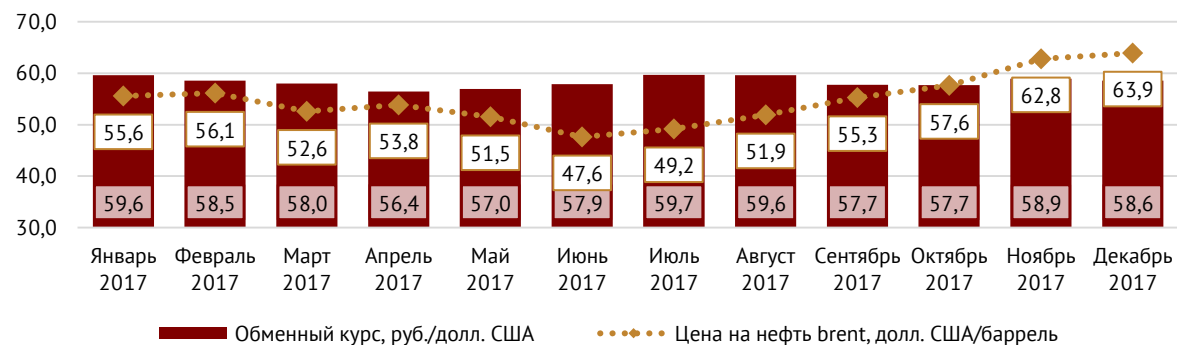


**Рисунок П 2.5. Обменный курс**



Источник: ЦБ РФ, анализ ООО "Эверест Консалтинг"

**Рисунок П 2.6. Динамика курса рубля по отношению к долл. США и цен на нефть марки brent**



Источник: ЦБ РФ, [www.finam.ru](http://www.finam.ru), анализ ООО "Эверест Консалтинг"

### Промышленное производство

По итогам 9 месяцев 2017 г. рост индекса промышленного производства составил +1,8% к аналогичному периоду прошлого года. Полученные результаты были обеспечены наметившейся в начале 2017 г. тенденцией к росту промышленного производства (по итогам 1 квартала +0,1%, 2 квартала +3,8%, 3 квартала +1,4%). В разрезе укрупненных секторов промышленности по результатам 9 месяцев 2017 г. в добывающей промышленности налицо существенный рост +2,8%, вызванный увеличением объемов добычи ключевых энергоресурсов, в частности газа (+11,7% по итогам 9 месяцев к аналогичному периоду прошлого года). Обрабатывающие производства увеличились на 1,0%, в секторе по обеспечению электрической энергией, газом и паром наблюдается рост +1,7 %, но вместе с тем сектор водоснабжение, водоотведение, организация сбора и утилизации отходов, деятельность по ликвидации загрязнений демонстрирует снижение (-2,6 %). Оценка индекса промышленного производства по итогам 2017 г. +2,0%.

Ноябрьская статистика по промышленному производству (-3,6% г/г) оказалась существенно хуже как ожиданий рынка, так и прогнозов Минэкономразвития России. При общем положительном воздействии сделки ОПЕК+ на состояние платежного баланса, ответственное выполнение Россией обязательств по ограничению добычи нефти в совокупности с необычайно теплой погодой в ноябре обусловили сокращение выпуска в добывающем секторе (-1,0% г/г). Температурный фактор оказал сдерживающее влияние и на динамику электроэнергетики (-6,4% г/г в ноябре). Снижение выпуска в обрабатывающей промышленности в ноябре (-4,7% г/г) было локализовано в нескольких видах деятельности, динамика которых характеризуется высокой волатильностью. Наибольший отрицательный вклад в динамику обрабатывающей промышленности в ноябре, как и в октябре, внесло металлургическое производство, в первую очередь за счет резкого снижения выпуска по виду деятельности "Производство основных драгоценных металлов и прочих цветных металлов, производство ядерного топлива" (-19,5% г/г в октябре, -28,7% г/г в ноябре). При этом в данный момент отсутствуют свидетельства того, что указанное падение носит фундаментальный характер. Еще одним негативным шоком для промышленности стала отрицательная динамика по виду деятельности "Производство прочих транспортных средств и оборудования" (-16,3% г/г в ноябре). Характерная для данной отрасли волатильность годовой динамики связана в том числе с особенностями статистического учета дорогостоящих транспортных средств с длительным циклом производства - кораблей, воздушных судов, космических летательных аппаратов. В общей сложности на металлургию и "прочее" транспортное машиностроение приходится 4,3 из 4,7 п.п. (или более 90%) годового снижения выпуска обрабатывающей промышленности (при этом доля указанных отраслей в добавленной стоимости составляет 21,8%).

**Таблица П. 2.3. Основные показатели производственной активности в РФ**

Показатель	11 мес. 2017 г.	Ноябрь 2017 г.	Октябрь 2017 г.	3 кв. 2017 г.	Сентябрь 2017 г.	2 кв. 2017 г.	1 кв. 2017 г.	2016
<b>Промышленное производство</b>								
в % к соотв. периоду предыдущего года	1,2	-3,6	0	1,4	0,9	3,8	0,1	1,3
в % к предыдущему месяцу (SA)	-	-1,6	-0,3	-	-0,1	-	-	-
<b>Добыча полезных ископаемых</b>								
в % к соотв. периоду предыдущего года	2,2	-1	-0,1	2,3	-0,1	4,8	1,2	2,7
в % к предыдущему месяцу (SA)	-	-0,6	0	-	-1,9	-	-	-
<b>Обрабатывающие производства</b>								
в % к соотв. периоду предыдущего года	0,4	-4,7	0,1	0,4	1,1	3,2	-0,8	0,5
в % к предыдущему месяцу (SA)	-	-2,3	0,3	-	-0,9	-	-	-
<b>Пищевая промышленность</b>								
в % к соотв. периоду предыдущего года	2	4,7	5,3	2,8	1,2	0,4	0,9	2,8
в % к предыдущему месяцу (SA)	-	0,5	2,5	-	-3,9	-	-	-
<b>Легкая промышленность</b>								
в % к соотв. периоду предыдущего года	4	4,2	4,2	-0,3	-0,8	6	6,7	-0,3
в % к предыдущему месяцу (SA)	-	0,6	2	-	0,2	-	-	-
<b>Деревообрабатывающий комплекс</b>								
в % к соотв. периоду предыдущего года	2,2	2,1	-0,4	1	2,3	1,9	4,3	1
в % к предыдущему месяцу (SA)	-	0,3	-2,3	-	1,9	-	-	-
<b>Кокс и нефтепродукты</b>								
в % к соотв. периоду предыдущего года	0,6	1,6	-1,7	1,2	0,4	2,8	-1,8	1,2
в % к предыдущему месяцу (SA)	-	1	-0,3	-	0,5	-	-	-
<b>Химический комплекс</b>								
в % к соотв. периоду предыдущего года	5,5	1,5	6,5	3,3	5,1	6,9	7,5	3,3
в % к предыдущему месяцу (SA)	-	-0,4	0,8	-	0,8	-	-	-
<b>Неметаллическая минеральная продукция</b>								
в % к соотв. периоду предыдущего года	2,2	4,9	1,7	1,4	0,5	1,9	2,9	1,4
в % к предыдущему месяцу (SA)	-	1,1	-0,3	-	-0,7	-	-	-
<b>Металлургический комплекс</b>								
в % к соотв. периоду предыдущего года	-5,3	-16,7	-9,9	0,1	-1	-1,5	-8,9	0,1
в % к предыдущему месяцу (SA)	-	-5,5	-1,9	-	-4,8	-	-	-
<b>Машиностроительный комплекс</b>								
в % к соотв. периоду предыдущего года	6	-6,7	4,9	1,6	23,2	5,7	-0,9	1,6
в % к предыдущему месяцу (SA)	-	-5,1	-6,1	-	8,7	-	-	-

Показатель	11 мес. 2017 г.	Ноябрь 2017 г.	Октябрь 2017 г.	3 кв. 2017 г.	Сентябрь 2017 г.	2 кв. 2017 г.	1 кв. 2017 г.	2016
Прочие производства								
в % к соотв. периоду предыдущего года	0,7	0,2	13,2	-1,4	-4,5	-2,5	2,4	-1,4
в % к предыдущему месяцу (SA)	-	-1,4	2	-	-0,4	-	-	-
Обеспечение эл/энергией, газом и паром								
в % к соотв. периоду предыдущего года	0,6	-6,4	-2,1	0,2	-0,1	3,6	1,3	1,7
в % к предыдущему месяцу (SA)	-	-0,9	-1,6	-	-0,8	-	-	-
Водоснабжение, водоотведение, утилизация отходов								
в % к соотв. периоду предыдущего года	-2,7	-5,7	-1	-3,7	-3,6	1	-5,1	-0,8
в % к предыдущему месяцу (SA)	-	-4,9	3,7	-	-0,6	-	-	-

Источник: МЭР РФ

### Доходы населения и потребительский рынок

С конца 2016 года тенденция к росту заработной платы в реальном выражении в России стала более выраженной (ежемесячный прирост в среднем составлял 0,6%, сезонность устранена), что было обусловлено как заметным снижением инфляции, так и позитивными тенденциями на рынке труда (лишь в феврале и июле 2017 года было зафиксировано незначительное снижение реальной заработной платы). В октябре реальная заработная плата выросла на 0,5%. В годовом выражении прирост реальной заработной платы в январе-октябре 2017 года был равен 3,0%.

Несмотря на высокую неопределенность в экономике, положение дел на рынке труда характеризуется относительной стабильностью. Уровень безработицы составил в августе-октябре порядка 5,2%, что немногим выше минимальных значений, зафиксированных в середине 2014 года (5,0-5,2%, сезонность устранена). Если говорить о среднесрочных и долгосрочных перспективах, то здесь на первый план выходят факторы, связанные с ухудшающейся демографической ситуацией, и, как следствие, снижающейся численностью экономически активного населения и нарастающим дефицитом трудовых ресурсов.

Несмотря на рекордно низкую инфляцию, а также рост реальной заработной платы (3,0% в январе-октябре), оборот розничной торговли и объем платных услуг населению продемонстрировали минимальный рост в январе-октябре (0,8% и 0,2% соответственно). Однако динамика розничного товарооборота вышла в положительную зону в годовом сопоставлении уже в апреле текущего года и с тех пор значительно ускорилась.

Инвестиции в основной капитал за девять месяцев текущего года впервые за несколько лет показали прирост в реальном выражении, который составил 4,2% в годовом сопоставлении. Однако данный показатель может быть существенно скорректирован в сторону уменьшения, поскольку Росстат значительно понизил динамику объема строительных работ в первом полугодии, сделав ее отрицательной.

### Прогноз развития экономики РФ

В целом, эксперты явно не ожидают обострения кризисных явлений в российской экономике, хотя перспективы восстановления устойчивого и динамичного экономического роста также представляются им весьма сомнительными (только самые отъявленные из них оптимисты прогнозируют ускорение роста до 2,5 – 3% в год). С другой стороны, нового спада экономики в ближайшие семь лет не ожидает никто, хотя в эти годы вполне может случиться, например, спад в США – просто потому, что последняя рецессия там закончилась в 2009 г., а промежуток между двумя рецессиями в развитых странах редко превышает 10–12 лет. А если это случится, последствия такого внешнего шока будут для российской экономики однозначно негативными.

В долгосрочной перспективе развитие российской экономики будет определяться следующими основными тенденциями:

- исчерпанием имеющихся технологических заделов в ряде высоко- и среднетехнологичных отраслей экономики при усилении потребности в активизации инновационно-инвестиционной компоненты роста;
- необходимостью преодоления ограничений в инфраструктурных отраслях;
- начавшимся сокращением населения в трудоспособном возрасте в сочетании с усилением дефицита квалифицированных рабочих и инженерных кадров;
- проводимой Банком России политики, направленной на сдерживание инфляции;
- необходимостью стабилизации внешней политической ситуации, оказывающей значительное влияние на внешнеторговый оборот, принятия мер по уменьшению геополитической напряженности в результате обострения отношений с Украиной.

Далее в таблицах представлены прогнозы развития экономики РФ.

**Таблица П. 2.4. Краткосрочный прогноз развития экономики РФ**

Показатель	2017	2018	Единица измерения
ВВП, реал.	1,8	1,7	% прироста

Показатель	2017	2018	Единица измерения
ВВП, номинал.	91 332	96 643	млрд руб.
Индекс промышленного производства	1,9	2,2	% прироста
Розничный товарооборот, реал.	1,5	2,3	% прироста
Инвестиции, реал.	3,9	3,1	% прироста
Реальный располагаемый доход	0,4	1,8	% прироста
Среднемесячная зарплата	652	678	долл.
Инфляция	3,3	4,1	%, дек./дек.
Курс доллара	59,3	60,7	руб./долл. (на конец года)
Ключевая ставка Банка России	8,06	7,09	% (на конец года)
Денежная масса (M2)	8,5	8,2	%, дек./дек.
Баланс федерального бюджета	-1,9	-1,2	% ВВП
Экспорт товаров	337	352	млрд долл.
Импорт товаров	230	245	млрд долл.
Торговый баланс	107	105	млрд долл.
Счёт текущих операций	36	32	млрд долл.
Международные резервы (без золота)	354	370	млрд долл. (на конец года)
Цена нефти Urals	52	53	долл./баррель

*Источник: Консенсус прогноз НИУ "Высшая школа экономики" на основе опроса независимых экспертов от 07.11.2017*

**Таблица П. 2.5. Долгосрочный прогноз развития экономики РФ**

Показатель	2017 г.	2018 г.	2019 г.	2020 г.	2021 г.	2022 г.	2023 г.
ВВП, реал., % прироста	1,75	1,69	1,64	1,78	1,95	2	1,96
Инфляция, %, дек./дек.	3,32	4,06	4,2	4,15	4,03	3,91	3,87
Индекс цен производителей промышленных товаров, %, дек./дек.	4,35	3,38	3,46	3,66	3,13	2,81	2,85
Курс доллара, руб./долл. (на конец года)	59,29	60,76	62,23	62,4	62,81	63,83	64,81
Ключевая ставка Банка России, % (на конец года)	8,03	7,09	7,03	6,68	6,44	6,14	6,05
Ставка по кредитам предприятиям (более 1 года), % (на конец года)	10,1	9,35	11,14	10,53	9,8	8,6	8,2
Цена нефти Urals, долл. США/баррель	52,02	53,26	53,64	56,72	58,18	60,36	60,75

*Источник: Консенсус прогноз НИУ "Высшая школа экономики" на основе опроса независимых экспертов от 07.11.2017*

### ПРИЛОЖЕНИЕ 3. ОБЗОР ОТРАСЛИ

Положительная динамика объема премий в целом по рынку обеспечена активным ростом страхования жизни, которое стало лидером не только по темпу роста премий, но и по доле рынка. Динамика премий по non-life видам уже второй квартал подряд отрицательна. Поддержку сегменту оказывают страхование от несчастных случаев и страхование имущества граждан. Сократился объем премий по всем видам страхования имущества, кроме страхования имущества физических лиц и средств воздушного транспорта.

Количество игроков уменьшается, но не такими высокими темпами, как в предыдущие 2 года. В 4 квартале отозваны лицензии у 9 страховщиков. Из 30 компаний, лишившихся лицензий в 2017 г., 21 отказалась от страховой деятельности добровольно. Рынок еще не достиг предела концентрации. Продолжается снижение совокупной доли компаний за пределами ТОП-100. По итогам года на них приходится всего 1,57% премий.

АО "СОГАЗ" сохранило 1 место в рэнкинге, а бывший лидер рынка ПАО СК "Росгосстрах" теперь занимает 6 место. В десятку крупнейших компаний вошел еще один life-страховщик ООО "АльфаСтрахование-Жизнь", вытеснив ООО "СК "Согласие" на 11 место.

Впервые за новейшую страховую историю на первое место среди каналов распространения страховых продуктов вышел банковский канал, на который пришлось 41% премий, полученных через посредников. Традиционный агентский канал принес страховщикам 33% премий.

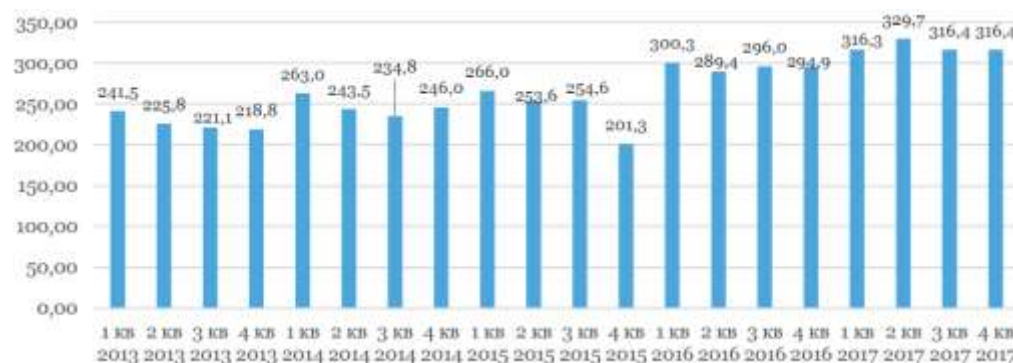
Сокращение доли ОСАГО ПАО СК "Росгосстрах" оказало влияние на весь рынок. С учетом возможных корректировок данных статистической отчетности, касающихся выплат данной компании, уровень выплат в целом по рынку превышает 80%, что свидетельствует об убыточности ОСАГО. Переход к натуральной форме возмещения ущерба, действующая единая методика расчета ущерба без решения проблемы с судебными и сопутствующими выплатами не могут изменить кризисную ситуацию в сегменте.

В 2018 г. рынок ожидает дальнейшая стагнация добровольного non-life сегмента. Драйверов роста, кроме страхования от несчастных случаев и страхования имущества физических лиц, не наблюдается. Сегмент страхования жизни ждут изменения, касающиеся стандартов раскрытия информации. Сегмент ОСАГО будет по-прежнему оттягивать ресурсы страховщиков за счет роста судебных выплат и расходов по ним.

### Ключевые показатели развития страхового рынка

Объем премий по всем видам страхования составил за 2017 г. 1,28 трлн руб., увеличившись на 8,32% по сравнению с 2016 г.

Таблица П. 3.1. Квартальная динамика Объема премий



Источник: ra-national.ru

Рынок еще не достиг предела концентрации. 100 крупнейших компаний собрали 1,26 трлн руб. (98,43% против 97,82% в прошлом году), ТОП-50- 1,18 трлн руб. (92,66% против 91,27%), ТОП-20 – 1,02 трлн руб. (79,78% против 78,05%).

Первая десятка страховщиков аккумулирует 65,3% премий (за 2016 год – 64,63%). Прирост премий этих компаний составил 72,1 млрд руб. при общем увеличении рынка на 98,2 млрд руб.

В ТОП-10 компаний вошли 3 страховщика жизни (ООО "СК Сбербанк Страхование жизни", ООО "АльфаСтрахование-Жизнь" и ООО "СК Росгосстрах-Жизнь"). У первых двух компаний темпы роста премий оказались выше среднерыночных. 2 non-life страховщика из ТОП-10 показали отрицательную динамику премий.

Лидерами по темпам роста бизнеса среди ТОП-100 являются ООО "СК Уралсиб страхование" (прежнее название – ООО СК "Связной Страхование"), ООО "СК МАКС Страхование жизни" и ООО "Проминстрах".



Наибольший темп падения премий показали АО "СГ "УралСиб" (минус 84,7% по сравнению с 2016 г.) и ООО "АрсеналЪ" (минус 79,9%).

Объем выплат практически не изменился и составил 509,7 млрд руб., из них 20,9 млрд руб. выплачены по решению суда. В сумму выплат включены неидентифицированные списания по инкассо, поэтому итоговая сумма больше суммы выплат по отдельным видам. Темп роста выплат (0,8%) значительно ниже темпа роста премий (8,32%). У 6 компаний из ТОП-100 выплаты оказались больше премий, еще у 3 превышают 80%.

Динамика объема премий по добровольным non-life видам последние 2 квартала находится в отрицательной зоне. По итогам года премии сократились на 0,65% или 5,7 млрд руб. С учетом инфляции реальный объем премий оказался на 1,85% меньше, чем за 2016 г. Структура премий меняется за счет продолжающегося роста доли страхования жизни, которая занимает почти четверть рынка. Суммарная доля автокаско и ОСАГО составила 30,1% против 34,3% за прошлый год. Все виды страхования имущества, кроме страхования имущества граждан и средств воздушного транспорта, показывают отрицательную динамику.

Прирост объема премий по страхованию от несчастных случаев за 2017 г. составил 12,3%, или 13,3 млрд руб. Количество договоров выросло до 19,2 млн в 4 квартале, а за год составило почти 60 миллионов.

Объем премий по страхованию имущества юридических лиц за 2017 г. сократился почти на 10,7% (на 11,5 млрд руб.). 4 квартал стал худшим за последние 2 года, объем премий составил всего 16 млрд руб. Отсутствие крупных инфраструктурных проектов, нестабильная экономическая ситуация стали причинами негативного тренда.

Сегмент страхования имущества граждан является наряду со страхованием от несчастных случаев драйвером non-life сегмента. Рост обеспечен банковским и партнерским каналами продаж. Объем премий, полученный через агентов, практически не изменился, но этот канал остается основным в структуре продаж (через него получено 23,5 млрд руб.).

Банки в 2017 году принесли дополнительно 3 млрд руб., а партнерский канал продаж – 4,3 млрд руб. Этот канал остался самым дорогим: средние ставки комиссионного вознаграждения у посредников-юридических лиц (ритейлеров) за год выросли с 58% до 72%.

Состав тройки лидеров постоянен, но продолжается сокращение доли ПАО СК "Росгосстрах" (с 32,7% до 28,3%) на фоне усиления других участников. За год ООО СК "Сбербанк Страхование" увеличило долю в сегменте с 13,45% до 16,3%, ООО СК "ВТБ Страхование" - с 13,1% до 15,6%.

Страхование жизни является самым крупным драйвером рынка. Динамика роста премий по сравнению с прошлым годом составила 53,7% или 115,8 млрд руб.

В сегменте работает 31 компания, лидерами по объему премий остаются ООО "СК "Сбербанк Страхование жизни" (доля рынка составляет 30,6%), ООО СК "Росгосстрах-Жизнь" (16,1%) и ООО СК "АльфаСтрахование Жизнь"(15,8%).

Основная часть договоров приходится на инвестиционное страхование жизни, активно распространяемое через банковский канал продаж как альтернатива депозитам. Объем премий растет на фоне сокращения количества договоров (на 285 308 по сравнению с прошлым годом). Однако доходность по данным договорам оказалась ниже ожидаемой клиентами, и уровень пролонгации составил около 25%.

В 4 квартале 2017 г. объем премий по страхованию средств наземного транспорта составил 44,5 млрд руб. Несмотря на традиционный рост в 4 квартале, объем премий по итогам года оказался на 8,2 млрд руб. меньше, чем в 2016 г. А количество договоров продолжает расти (разница с прошлым годом составила 314 тысяч). Динамика средней премии остается отрицательной, в 4 квартале она составила 38 398 руб., а в среднем за год - 41 318 руб.

Среднерыночный коэффициент выплат сохранил отрицательную динамику (51,9% по итогам 2017 г. против 57,1% годом ранее). Количество заявленных убытков сократилось за год на 190 тысяч, однако в 4 квартале 2017 г. убытков заявлено на 29 тысяч больше, чем в аналогичном периоде прошлого года. Одновременно значительно сократилась доля отказов по отношению к заявленным убыткам (4,27% за 2017 г. против 5,19% годом за 2016 г.).

Этот сегмент рынка остается довольно прибыльным для страховщиков. Из 111 компаний, занимающихся этим видом страхования, 15 имеют коэффициент выплат больше 100%. Из 9 компаний, у которых автокаско составляет основу портфеля (>50% премий), коэффициент выплат выше среднерыночного имеют только 3.

Объем премий по ОСАГО сократился на 5,24% (до 222 млрд руб.) на фоне роста количества договоров (+23,6 тыс.) Объем выплат вырос на 1,7% до 175,5 млрд руб. Возможно, имеет место техническая ошибка, так как по официальным данным объем выплат ПАО СК "Росгосстрах" составил за 4 квартал 2,6 млрд руб., в то время как за 3 предыдущих квартала – 54 млрд руб.

Количество заявленных убытков уменьшилось в 4 квартале 2017 г. по сравнению с 4 кварталом 2016 г. на 172 тысячи, по итогам года сокращение составило 97 тысяч.

Соотношение выплат и премий за 2017 г. составило 79%. С учетом возможных корректировок данных статистической отчетности, касающихся выплат ПАО СК "Росгосстрах" (сумма корректировки составила 9,6 млрд руб.; объем выплат за 4 квартал рассчитан как произведение количества урегулированных убытков за квартал и средней выплаты за 9 месяцев 2017 г.), уровень выплат в целом по рынку превысит 83%, что свидетельствует об убыточности данного вида.

ОСАГО занимают 51 из ТОП-100 страховщиков и еще 10 компаний за пределами первой сотни. Впервые лидером сегмента стало СПАО "РЕСО-Гарантия" с долей рынка 16,3%, а ПАО СК "Росгосстрах" опустилось на строку ниже (его доля составила 13,97%). Концентрация в сегменте продолжает ослабевать. На 10 крупнейших страховщиков приходится 78,3% премий (в 2016 г. – 80,2%, в 2015 г. – 80,9%).

Выплаты по ОСАГО превышают премии у 8 страховщиков из ТОП-100. Количество компаний из первой сотни, у которых ОСАГО является основой портфеля (доля премий по этому виду превышает 50%), за квартал выросло с 9 до 17. При этом у 5 компаний коэффициент выплат превышает 77%.

Средняя выплата по ОСАГО составила 64,3 тыс. руб. по итогам года. С учетом корректировки данных ПАО СК "Росгосстрах", указанной выше, средняя выплата составила 67,8 тыс. руб.

Количество регионов с коэффициентом выплат более 77% достигло 43, в 21 из них выплаты превышают премии.

Объем премий по входящему перестрахованию за 4 квартал 2017 г. составил 7,8 млрд руб., по итогам года – 34,9 млрд руб. Положительную динамику показали только 14 перестраховщиков из 56. В последнем квартале года перестраховщики немного скомпенсировали отставание (объем входящего перестрахования вырос на 9,1% по сравнению с 4 кварталом прошлого года, или 649 млн руб.). По итогам года объем премий сократился на 2,75% (минус 985,5 млн руб.). Доля российского бизнеса составила 71,4% за 2017 г. и 53,1% годом ранее.

Концентрация перестраховочного рынка продолжает усиливаться: на долю 10 крупнейших перестраховщиков приходится 84,6% премий (в 2016 году – 77,4%). Продолжается изменение структуры рынка: РНПК стало лидером рынка, увеличив свою долю до 21,84%. Доля еще 3 специализированных перестраховщиков составила 7,32%.

Объем выплат по договорам, принятым в перестрахование, составляет 12,95 млрд руб. Из них на ТОП-10 приходится 79,39% (10,28 млрд руб.). У 11 перестраховщиков объем выплат по принятым договорам превышает объем премий.

Объем премий, переданных в перестрахование, за 2017 г. сократился на 23,2 млрд руб. за счет иностранных перестраховщиков (87 млрд руб. против 112,5 млрд руб. в 2016 году). Объем премий, переданных российским компаниям, вырос с 19,6 до 21,9 млрд руб. Около 80% премий передается за рубеж.

Объем доли перестраховщиков в убытках по переданным договорам вырос на 11,6% до 54,9 млрд руб. 86% выплат приходятся на иностранных перестраховщиков.

## ПРИЛОЖЕНИЕ 4. КОПИИ ДОКУМЕНТОВ, УСТАНОВЛИВАЮЩИЕ КОЛИЧЕСТВЕННЫЕ И КАЧЕСТВЕННЫЕ ХАРАКТЕРИСТИКИ ОБЪЕКТА ОЦЕНКИ

Получатель информации (бюджетная организация)

Имя организации по ОКАТО	Единица бюджетной организации	
	по ОУСКО	Внутренний номер (идентификационный код)
402110000	0002746	1

**БУДЖЕТСКИЙ БАЛАНС СТРАХОВОЙ ОРГАНИЗАЦИИ**  
на 31 декабря 2017 г.

Получатель информации: Общество С ограниченной ответственностью "Легион Девелопмент"

ИИН: 5017000000

Юридический адрес: 140002, Московская обл., Люберецкий район, д. Парковка, д. 3

Код формы по ОКРД: 0420125  
(См. примечание)

(тыс. руб.)

Номер строки	Наименование показателя	Примечание к строке	На 31 декабря 2017 г.	На 31 декабря 2016 г.
1	2	3	4	5
<b>Раздел I. Активы</b>				
1	Денежные средства и эквиваленты		1 818 404	1 807 280
2	Долговые и прочие финансовые средства в кредитных организациях и банках-нерезидентах		32 494 727	16 438 236
3	Финансовые средства, предоставленные на территории резидентства, включая в том числе: в форме займа		31 340 340	33 074 847
3.1	Финансовые средства, предоставленные по договорам поручения			
4	Финансовые средства, предоставленные на счета для кредитов, в том числе:		1 647 215	2 740 183
4.1	Денежные средства, предоставленные по договорам поручения			
5	Финансовые средства, предоставленные по займам, в том числе:			
5.1	Денежные средства, предоставленные по договорам поручения			
6	Долговые обязательства по операциям с государственными ценными бумагами и государственными облигациями		7 018 287	16 378 490
7	Долговые обязательства по операциям с фондами обязательного страхования			
8	Займы, прочие денежные средства и прочие долговые обязательства		279 200	1 488 554
9	Долговые обязательства в результате долевого страхования жизни, классифицируемые как страховые			

12

Номер строки	Наименование показателя	Примечание к строке	На 31 декабря 2017 г.	На 31 декабря 2016 г.
1	2	3	4	5
10	Долговые обязательства в отношении по договорам страхования жизни, классифицируемые как страховые			
11	Долговые обязательства в отношении по договорам страхования жизни, классифицируемые как страховые		2 004 618	2 286 748
12	Настоящие и договорные резервы			
13	Настоящие и договорные резервы по страхованию			
14	Настоящие и договорные резервы		11 212 044	11 815 812
15	Активы, включенные в балансы по формуле коэффициента как резервы для страховых		112 478	128 481
16	Настоящие резервы		3 828 738	3 482 476
17	Настоящие резервы		546 137	1 870 449
18	Долговые средства		7 832 601	8 189 421
19	Гарантии в виде авансовых расчетов		1 141 238	
20	Гарантии по договору займа на займы		336 517	1 046 328
21	Облигации государственных облигаций		6 318 278	10 949 274
22	Прочие облигации		442 084	803 921
23	Иные облигации		151 188 747	151 537 088
<b>Раздел II. Обязательства</b>				
24	Финансовые обязательства, классифицируемые по формуле коэффициента, включенные в активы и в состав прибыли или убытка			
25	Займы и прочие денежные средства			
26	Долговые обязательства по займам			3 861 252
27	Кредитовые обязательства по операциям в сфере обязательного страхования			
28	Кредитовые обязательства по операциям страхования, гарантирования и реструктуризации		5 718 287	9 446 803
29	Облигации, включенные в балансы по формуле коэффициента для страховых			
30	Облигации по договорам страхования жизни, классифицируемые как страховые			
31	Облигации по договорам страхования жизни, классифицируемые как страховые			
32	Облигации по договорам страхования жизни, классифицируемые как страховые без индентифицированной ответственности по-прежнему действующим			
33	Участия по страхованию жизни, чье страховое дело		81 114 021	109 761 817

13

Номер строки	Наименование показателя	Применение в строке	На 31 Декабря 2017 г.	На 31 Декабря 2016 г.
1	2	3	4	5
34	Обязательства по вознаграждениям работникам по окончании трудовой деятельности, по отпусочным финансовым обязательствам	33	-	-
35	Отложенные дивидендные доходы	23	-	-
36	Обязательства по судам и арбитражным судам	58	-	-
37	Условно-обязательные обязательства	58	-	-
38	Резервы - оценочные обязательства	34	10 068 817	9 354 236
39	Прочие обязательства	23	7 232 489	9 238 868
40	Итого обязательства		167 752 596	143 692 878
<b>Раздел III. Капитал</b>				
41	Уставный капитал	36	19 560 150	19 580 126
42	Добавочный капитал	36	117 388 913	22 185 813
43	Собственные акции (доли), выкупленные у владельцев (выкупленные)	56	-	-
44	Резервный капитал	39	61 934	61 814
	Резерв зрелости по страховым обязательствам финансовых активов, выделенный в миллион для выплаты		885	12 862
46	Резерв по оценке основных средств и нематериальных активов		1 537 281	1 596 525
	Резерв по оценочным (оценочным) обязательствам по вознаграждениям работникам по окончании трудовой деятельности, по отпусочным финансовым обязательствам		-	-
47	Резерв по оценочным (оценочным) обязательствам		-	-
48	Резерв по оценочным (оценочным) обязательствам		-	-
49	Прочие резервы		-	-
50	Несбалансированная прибыль (оценочный убыток)		(321 127 127)	(65 311 234)
51	Итого капитала		27 438 111	(12 070 796)
52	Итого капиталы и обязательства		143 184 707	131 622 082

Генеральный директор  
(подпись руководителя)  
"04" Марта 2018 г.



И.М. Фрай  
(подпись, фамилия)

Отчетность утвержденной финансовой организацией		
Ид. организации по ОКВЭД	Ид. утвержденной финансовой организации	
	ИНН	Регистрационный номер (идентификационный номер)
447178000	80012746	1

**ОТЧЕТ О ФИНАНСОВЫХ РЕЗУЛЬТАТАХ СТРАХОВОЙ ОРГАНИЗАЦИИ**  
за 2017 г.

Идентификационный номер Страховой Компании "Росгосстрах"  
ПАО СК "Росгосстрах"  
полное наименование в соответствии с уставом (основными документами)

Почтовый адрес: 140002, Московская обл., г. Люберцы, ул. Восточная, д. 3

Ид. формы отчета (НСУД): 0421126

Годовой (квартальный)

(тыс. руб.)

Номер строки	Наименование показателя	Применение в строке	За 2017 г.	За 2016 г.
1	2	3	4	5
<b>Раздел I. Страховая деятельность</b>				
<b>Подраздел I. Страхование жизни</b>				
1	Исполненные страховые премии - нетто-премиальные, в том числе:		-	-
1.1	страховые премии по программам страхования, основанным на переживании	28	-	-
1.2	страховые премии, основанные на иждивении	28	-	-
1.3	в том числе резерв ликвидационной стоимости	-	-	-
1.4	выплаты при перестраховании в резерв ликвидационной стоимости	-	-	-
2	Выплаты - нетто-премиальные, в том числе:	40	-	-
2.1	выплаты по программам страхования, основанным на переживании	40	-	-
2.2	при перестраховании в выкуп	40	-	-
2.3	аккумулятивные выплаты (страховые фонды)	40	-	-
2.4	выплаты по уходу за инвалидами	40	-	-
3	Выплаты по договорам и обязательствам - нетто-премиальные, в том числе:	41	-	-
3.1	исполненные резервы и обязательства	41	-	-
3.2	исполненные доли перестраховщиков и резервы и обязательства	41	-	-
4	Расходы на ведение страховых операций - нетто-премиальные, в том числе:	42	-	-
4.1	аккумулятивные расходы	42	-	-
4.2	операционные расходы на договорное перестрахование	42	-	-
4.3	исполненные отчисления на договорное перестрахование	42	-	-
5	Прочие доходы (убытки) от страховой деятельности	43	-	-
6	Прочие расходы на страховую деятельность	43	-	-
7	Результат от страховой деятельности		-	-



Номер строки	Наименование показателя	Примечания к строкам	За 2017 г.	За 2016 г.
1	2	3	4	5
46	налог на прибыль, связанный с изменением справедливой стоимости финансовых активов, имеющихся в наличии для продажи	58	225	(3 225)
47	переклассификация в состав прибыли или убытка, в том числе:		(11 119)	-
48	обесценение		-	-
49	выбытие		(13 899)	-
50	налог на прибыль, связанный с переклассификацией		2 780	-
51	прочий совокупный доход (расход) от прочих операций	65	-	-
52	налог на прибыль, относящийся к прочему совокупному доходу (расходу) от прочих операций	58	-	-
53	Итого прочий совокупный доход (расход) за отчетный период		(77 191)	585 369
54	Итого совокупный доход (расход) за отчетный период		(55 693 327)	(29 573 516)

Генеральный директор  
(должность руководителя)

"14" Марта 2018 г.

(подпись)



И.Х. Фрай

(инициалы, фамилия)



## ПРИЛОЖЕНИЕ 5. КОПИИ ИСТОЧНИКОВ ИНФОРМАЦИИ, ИСПОЛЪЗУЕМЫХ В РАСЧЕТАХ

Уровень 3 / Level 3																
Торговый код ценной бумаги Ticker	Наименование эмитента Issuer Name	Тип документа type	Год, регистрац. номер Government registration number	Цена / Price				Средне-дневная цена WAP	Цена закрытия Close price	Предельная котировка Admitted quote	Рыночная цена (2) Market price (2)	Рыночная цена (3) Market price (3)	Объем сделок, руб. Value, rub.	Объем сделок, шт. Volume	Кол-во сделок Number of Trades	
				Преж. Open	Макс. High	Мин. Low	Посл. Close									
KZOS	ОриСент.ао	ао	1-02-55245-D	91.3	92.3	91.3	92.2	91.8	91.8	91.8	91.5	91.5	860,770.00	9,400	8	
KZOSP	ОриСент.ап	ап	2-02-55245-D	7.70	7.90	7.50	7.90	7.95	7.85	7.85	7.85	7.85	99,750.00	13,000	13	
OTCF	Откогфарм	ао	1-01-50102-A						199.5	199.5	199.5	199.5	0.00	0	0	
PAZA	ПашАп.ао	ао	1-02-00291-A						1,207	1,207	1,207	1,207	0.00	0	0	
PMSB	Пермь.Эн.Сб	ао	1-01-55084-E	78.5	81.3	77.5	80.0	78.8	79.9	79.9	78.8	78.8	2,782,103.00	36,050	51	
PMSBP	Пермь.Эн.Сп	ап	2-01-55084-E	80.9	82.0	80.8	82.0	80.0	81.1	81.1	80.2	80.2	89,745.00	1,110	12	
PLSM	Плазмаек	ао	1-02-12625-A	0.208	0.218	0.203	0.211	0.207	0.208	0.208	0.209	0.209	53,861.00	280,000	62	
PRAB	Примерь	ао	10103091B						12,790	12,790	-	-	0.00	0	0	
PRTK	ПРОТЭК.ао	ао	1-02-07615-A	98.4	100.4	96.8	100.0	98.0	100.3	100.3	98.4	98.4	7,243,010.00	73,600	185	
RSCM	РЕК.ао	ао	1-02-58413-H	4,780	5,080	4,780	5,000	4,950	4,980	4,980	4,950	4,950	671,054.50	135,500	321	
RGSB	РГС.Ск.ао	ао	1-03-16095-Z	0.387	0.384	0.388	0.375	0.370	0.378	0.378	0.385	0.385	14,810.00	67,000	20	
RDRB	РДБанк.ао	ао	10201573B						150.5	150.5	-	-	0.00	0	0	
SHGZ	РН-Элсиб	ао	1-01-00185-A						29.0	29.0	32.9	32.9	0.00	0	0	
ROSB	Росбанк.ао	ао	10102272B	57.0	60.0	58.5	58.5	59.7	58.5	58.5	57.7	57.7	175,800.00	2,940	18	
ROST	РОСНТЕР.ао	ао	1-02-55035-E	84.5	84.7	84.5	84.7	84.7	84.7	84.7	82.0	82.0	11,844.00	180	4	
RUSR	Русройл	ао	1-02-50043-H	4.80	5.10	4.70	4.90	4.95	4.80	4.80	4.85	4.85	801,133.50	161,800	581	
ROLO	Русоло	ао	1-01-15095-A	2.43	2.45	2.40	2.45	2.42	2.45	2.45	2.44	2.44	178,940.00	74,000	23	
RUSP	Русопласт	ао	1-01-55157-E	0.450	0.452	0.444	0.452	0.449	0.452	0.452	0.451	0.451	328,850.00	510,000	17	
RZSB	Ряз.Эн.Сб	ао	1-01-50092-A	3.30	3.30	3.30	3.30	3.30	3.30	3.30	3.38	3.38	3,300.00	1,000	1	
SAGO	Савар.Эн.ао	ао	1-02-00127-A	0.301	0.413	0.301	0.400	0.374	0.400	0.400	0.374	0.374	1,823,170.00	4,880,000	225	
SAGOP	Савар.Эн.ап	ап	2-02-00127-A	0.310	0.430	0.308	0.390	0.381	0.390	0.390	0.381	0.381	1,814,000.00	4,780,000	198	
KRKN	СаритНПЗ	ао	1-01-00346-A						8,900	8,900	8,850	8,850	0.00	0	0	
KRKNP	СаритНПЗ.п	ап	2-01-00346-A	11,890	11,750	11,800	11,870	11,880	11,720	11,720	11,890	11,890	1,788,890.00	153	84	
SARE	Сарит.Эн.ао	ао	1-02-00132-A	0.1030	0.1100	0.1000	0.1035	0.1025	0.1035	0.1035	0.1030	0.1030	440,850.00	4,200,000	57	
SAREP	Сарит.Эн.ап	ап	2-02-00132-A	0.0745	0.0755	0.0735	0.0745	0.0745	0.0745	0.0745	0.0785	0.0785	274,960.00	3,880,000	30	
SLEN	Сахар.ао	ао	1-03-00272-A	4.01	4.08	3.95	3.98	4.01	3.98	3.98	4.00	4.00	78,518.00	15,900	38	
SZPR	СЗПароход	ао	1-01-00141-A	280	280	280	280	280	280	280	240	240	12,500.00	50	3	
SIBS	СибГост.ао	ао	1-01-33722-D	0.78	0.78	0.75	0.77	0.78	0.77	0.77	0.81	0.81	41,787.00	55,000	31	
JNCS	Славн-РНКС	ао	1-01-00199-A						21.4	21.4	21.2	21.2	0.00	0	0	
JNOSP	Славн-РНКС.п	ап	2-01-00199-A						14.1	14.1	14.7	14.7	0.00	0	0	
MGNZ	СМБ.ао	ао	1-01-00293-A						3,140	3,140	3,140	3,140	0.00	0	0	
STSB	Ставр.Эн.Сб	ао	1-01-50119-A	0.314	0.317	0.312	0.312	0.313	0.312	0.312	0.322	0.322	10,022.00	32,000	7	
STSBP	Ставр.Эн.Сп	ап	2-01-50119-A	0.3080	0.3085	0.3080	0.3088	0.3010	0.3085	0.3085	0.3115	0.3115	17,457.00	58,000	13	
TASB	Тамб.Эн.Сб	ао	1-01-65100-D	0.1865	0.1885	0.1885	0.1865	0.1865	0.1865	0.1865	0.1865	0.1865	1,655.00	10,000	1	

Бюллетень ПАО Московская Биржа

29.03.18

Рыночные сделки T+

Стр. 9 из 22

Уровень 3 / Level 3																
Торговый код ценной бумаги Ticker	Наименование эмитента Issuer Name	Тип Тicker an/ps	Гос. регистр. номер Government registration number	Цена / Price				Средне взвешенная цена WAP	Цена закрытия Close price	Признавал емя котировка Admitted quote	Рыночная цена (2) Market price (2)	Рыночная цена (3) Market price (3)	Объем сделок, руб Value, rub.	Объем сделок, шт. Volume	Кол-во сделок Number of Trades	
				Перв. Open	Макс. High	Мин. Low	Посл. Close									
KZOS	ОргСинт.ао	ао	1-02-55245-D	89.5	91.3	89.1	90.4	90.4	90.4	90.4	90.4	90.4	3,280,320.00	36,300	37	
KZOSP	ОргСинт.ап	ап	2-02-55245-D	7.95	7.75	7.90	7.70	7.35	7.70	7.70	7.35	7.35	2,738,400.00	373,000	116	
OTCP	Олигофарм	ао	1-01-50152-A						199.5	199.5	199.5	199.5	0.00	0	0	
PAZA	ПазлАрт.ао	ао	1-02-00281-A	1.899	1.744	1.567	1.607	1.632	1.607	1.607		1.712	277,380.00	170	14	
PMSB	ПермьЭнСб	ао	1-01-55084-E						79.9	79.9		80.5	0.00	0	0	
PMSBP	ПермьЭнС-п	ап	2-01-55084-E	80.1	81.0	80.0	80.0	80.2	80.0	80.0		80.1	241,330.00	3,010	8	
PLSM	Плайзек	ао	1-02-12825-A	0.203	0.220	0.203	0.211	0.210	0.211	0.211		0.209	67,981.00	487,000	87	
PRMB	Преморья	ао	10103001B						12,790	12,790		-	0.00	0	0	
PRTK	ПРОТЕК.ао	ао	1-02-07815-A	101.1	101.1	98.9	97.9	98.4	97.9	97.9	98.4	98.4	20,218,750.00	205,400	481	
RBCM	РЕК.ао	ао	1-02-56413-H	4.780	4.795	4.680	4.705	4.750	4.710	4.710	4.750	4.750	734,245.50	154,800	111	
RGSB	РГС СК.ао	ао	1-03-10003-Z	0.370	0.370	0.361	0.361	0.369	0.361	0.361		0.365	114,272.00	310,000	8	
RDRB	РДБанк.ао	ао	10201573B						158.5	158.5		-	0.00	0	0	
CHGZ	РН-ЗапСиб	ао	1-01-00185-A						29.0	29.0		32.0	0.00	0	0	
ROSB	Роббанк.ао	ао	10102272B	55.3	57.0	55.2	56.5	55.6	56.4	56.4		57.1	51,738.00	930	8	
ROST	РОСИНТЕР.ао	ао	1-02-55033-E	64.5	64.5	64.5	64.5	64.5	64.5	64.5		62.0	645.00	10	1	
RUGR	Русгроин	ао	1-02-50043-H	5.00	5.15	4.75	4.85	4.90	4.85	4.85	4.90	4.90	1,046,043.50	214,550	883	
ROLO	Руслово	ао	1-01-15065-A	2.45	2.50	2.43	2.43	2.46	2.43	2.43		2.43	177,170.00	72,000	25	
RUSP	Русполмилл	ао	1-01-55157-E	0.458	0.458	0.448	0.454	0.452	0.454	0.454	0.452	0.452	849,800.00	1,880,000	57	
RZSB	РязЭнСб	ао	1-01-50692-A	3.45	3.45	3.30	3.30	3.32	3.30	3.30		3.38	36,490.00	11,000	4	
SAGO	СамарЭн-ао	ао	1-02-00127-A	0.292	0.303	0.285	0.303	0.295	0.301	0.301		0.291	221,500.00	750,000	13	
SAGOP	СамарЭн-ап	ап	2-02-00127-A	0.297	0.310	0.295	0.309	0.301	0.308	0.308		0.288	158,430.00	520,000	14	
KRKN	СаратНПЗ	ао	1-01-00248-A						8,500	8,500		8,850	0.00	0	0	
KRKNP	СаратНПЗ-п	ап	2-01-00248-A	11,890	11,780	11,500	11,810	11,830	11,810	11,810	11,830	11,830	3,817,880.00	311	118	
SARE	СаратЭн-ао	ао	1-02-00132-A	0.1045	0.1080	0.1025	0.1050	0.1040	0.1050	0.1050		0.1065	61,425.00	590,000	21	
SAREP	СаратЭн-ап	ап	2-02-00132-A	0.0780	0.0780	0.0755	0.0755	0.0755	0.0755	0.0755		0.0705	8,815.00	90,000	8	
SLEN	Славэнер.ао	ао	1-03-00272-A	4.30	4.30	3.95	4.00	4.05	4.00	4.00	4.05	4.05	829,245.00	204,900	78	
SZPR	СЗПероход	ао	1-01-00141-A	236	248	233	248	238	248	248		240	61,350.00	290	8	
SIBG	СибГост.ао	ао	1-01-33722-D	0.75	0.79	0.78	0.79	0.78	0.79	0.79		0.81	12,289.00	15,700	17	
JNOS	Славн-ЯНОС	ао	1-01-00199-A						21.4	21.4		21.2	0.00	0	0	
JNOSP	Славн-ЯНОСп	ап	2-01-00199-A						14.1	14.1		14.7	0.00	0	0	
MGNZ	СМЗ.ао	ао	1-01-00283-A						3,140	3,140		3,140	0.00	0	0	
STSB	СтаврЭнСб	ао	1-01-50119-A						0.316	0.316		0.322	0.00	0	0	
STSBP	СтаврЭнСбп	ап	2-01-50119-A	0.3035	0.3045	0.3015	0.3015	0.3020	0.3015	0.3015		0.3120	4,228.50	14,000	7	
TASB	ТамбЭнСб	ао	1-01-85100-D	0.1670	0.1670	0.1650	0.1670	0.1665	0.1660	0.1660		0.1660	19,960.00	120,000	4	

Уровень 3 / Level 3															
Торговый код ценной бумаги Ticker	Наименование эмитента Issuer Name	Тип Тicker an/ps	Гос. регистр. номер Government registration number	Цена / Price				Средне взвешенная цена WAP	Цена закрытия Close price	Признавляемая котировка Admitted quote	Рыночная цена (2) Market price (2)	Рыночная цена (3) Market price (3)	Объем сделок, руб Value, rub.	Объем сделок, шт. Volume	Кол-во сделок Number of Trades
				Перв. Open	Макс. High	Мин. Low	Посл. Close								
KZOS	ОргСинт.ао	ао	1-02-55245-D	90.2	90.9	89.8	90.0	90.1	90.0	90.0		89.9	279,430.00	3,100	13
KZOSP	ОргСинт.ап	ап	2-02-55245-D	7.70	7.80	7.50	7.70	7.65	7.65	7.65		7.75	160,550.00	21,000	17
OTCP	Олигофарм	ао	1-01-50152-A						199.5	199.5	199.5	199.5	0.00	0	0
PAZA	Пазар.ао	ао	1-02-00281-A	1.823	1.823	1.811	1.778	1.769	1.782	1.762		1.757	477,610.00	270	18
RMSB	РембЭнСб	ао	1-01-55084-E	80.0	80.0	79.9	79.9	79.9	79.9	79.9		80.5	4,795.00	60	3
RMSBP	РембЭнС-п	ап	2-01-55084-E	81.3	81.3	79.0	80.0	80.0	80.0	80.0	80.8	80.2	135,285.00	1,890	8
PLSM	Плаймек	ао	1-02-12825-A	0.205	0.207	0.204	0.206	0.205	0.205	0.205		0.208	59,157.00	288,000	31
PRMB	Пряморь	ао	10103001B						12,790	12,790		-	0.00	0	0
PRTK	ПРОТЕК.ао	ао	1-02-07815-A	101.7	101.7	100.0	100.0	100.5	100.0	100.0	100.5	100.5	8,188,710.00	81,300	287
RBCM	РБК.ао	ао	1-02-56413-Н	4.850	4.850	4.790	4.820	4.820	4.795	4.795		4.820	157,170.50	32,600	85
RGBS	РГС СК.ао	ао	1-03-10003-Z	0.385	0.374	0.356	0.374	0.384	0.374	0.374		0.383	44,384.00	122,000	21
RDRB	РДБанк.ао	ао	10201573B						158.5	158.5		-	0.00	0	0
CHGZ	РН-ЗапСиб	ао	1-01-00185-A						29.0	29.0		32.0	0.00	0	0
ROSB	Робанк.ао	ао	10102272B	55.8	55.8	55.2	55.2	55.3	55.3	55.3		57.3	13,825.00	290	3
ROST	РОСИНТЕР.ао	ао	1-02-55033-E	64.6	64.6	64.5	64.5	64.5	64.5	64.5		62.0	1,636.00	30	2
RUGR	Русгроин	ао	1-02-50043-Н	4.65	5.20	4.65	5.10	5.00	5.10	5.10	5.00	5.00	1,250,150.50	290,240	732
ROLO	Руслово	ао	1-01-15065-A	2.44	2.46	2.40	2.45	2.44	2.46	2.46		2.41	143,790.00	59,000	34
RUSP	Русполмилл	ао	1-01-55157-E	0.488	0.488	0.458	0.483	0.480	0.483	0.483		0.482	151,790.00	330,000	15
RZSB	РизЭнСб	ао	1-01-50092-A						3.40	3.40		3.39	0.00	0	0
SAGO	СамарЭн-ао	ао	1-02-00127-A	0.285	0.290	0.285	0.290	0.290	0.290	0.290		0.288	89,490.00	240,000	5
SAGOP	СамарЭн-ап	ап	2-02-00127-A	0.292	0.292	0.290	0.290	0.291	0.290	0.290		0.282	14,540.00	50,000	5
KRKN	СаратНПЗ	ао	1-01-00248-A						8,500	8,500		8,850	0.00	0	0
KRKNP	СаратНПЗ-п	ап	2-01-00248-A	11,700	11,700	11,570	11,650	11,680	11,680	11,680	11,880	11,680	2,837,420.00	243	112
SARE	СаратЭн-ао	ао	1-02-00132-A	0.1020	0.1090	0.1020	0.1085	0.1050	0.1085	0.1085		0.1070	74,590.00	710,000	25
SAREP	СаратЭн-ап	ап	2-02-00132-A	0.0755	0.0755	0.0730	0.0755	0.0745	0.0755	0.0755		0.0705	15,815.00	210,000	14
SIEN	Сиднер.ао	ао	1-03-00272-A	4.30	4.30	4.28	4.27	4.28	4.27	4.27		4.34	78,782.00	18,400	24
SZPR	СЗПерокод	ао	1-01-00141-A						250	250		240	0.00	0	0
SIBG	СибГост.ао	ао	1-01-33722-D	0.79	0.81	0.78	0.79	0.78	0.79	0.79		0.81	29,873.00	37,900	90
JNOS	Славн-ЯНОС	ао	1-01-00199-A						21.4	21.4		21.2	0.00	0	0
JNOSP	Славн-ЯНОСп	ап	2-01-00199-A	14.2	14.2	14.0	14.0	14.1	14.1	14.1		14.7	28,200.00	2,000	4
MGNZ	СМЗ.ао	ао	1-01-00283-A	3,100	3,140	3,100	3,140	3,120	3,140	3,140		3,140	53,020.00	17	5
STSB	СтарЭнСб	ао	1-01-50119-A	0.330	0.330	0.315	0.316	0.316	0.316	0.316		0.322	23,067.00	73,000	26
STSBP	СтарЭнСбп	ап	2-01-50119-A	0.3060	0.3065	0.3060	0.3065	0.3060	0.3065	0.3065		0.3120	45,295.50	148,000	18
TASB	ТамбЭнСб	ао	1-01-83100-D	0.1670	0.1670	0.1625	0.1665	0.1650	0.1665	0.1665		0.1655	18,140.00	110,000	11

Уровень 3 / Level 3															
Торговые коды ценной бумаги Ticker	Наименование эмитента Issuer Name	Тип Type a/b/c	Гос. регистр. номер Government registration number	Цена / Price				Средне взвешенная цена WAP	Цена закрытия Close price	Признавшая котировка Admitted quote	Рыночная цена (2) Market price (2)	Рыночная цена (3) Market price (3)	Объем сделок, руб Value, rub.	Объем сделок, шт. Volume	Кол-во сделок Number of Trades
				Пере. Open	Макс. High	Мин. Low	Посл. Close								
KZOS	ОриСит.ао	ао	1-02-55245-D	91.9	91.9	89.4	89.4	90.3	89.4	89.4		90.4	415,180.00	4,800	21
KZOSP	ОриСит.ао	ап	2-02-55245-D	7.65	7.60	7.40	7.60	7.55	7.50	7.50		7.65	113,100.00	15,000	15
OTCP	Опкофарм	ао	1-01-50162-A						199.5	199.5		199.5	0.00	0	0
PAZA	ПавлАрт.ао	ао	1-02-00291-A	1.407	1.799	1.227	1.528	1.502	1.577	1.577	1.502	1.502	891,130.00	480	45
PMSB	ПермьЭнСб	ао	1-01-55084-E	81.4	81.4	80.5	80.5	80.8	80.5	80.5		80.5	25,842.00	320	11
PMSBP	ПермьЭнС-п	ап	2-01-55084-E	81.5	81.7	79.7	80.0	80.7	80.0	80.0	80.7	80.7	580,350.00	8,430	80
PLBM	Плэзмек	ао	1-02-12825-A	0.206	0.215	0.201	0.205	0.206	0.205	0.205		0.208	58,920.00	288,000	39
PRMB	Преморье	ао	10103001B						12.790	12.790		-	0.00	0	0
PRTK	ПРОТЕК.ао	ао	1-02-07616-A	102.4	102.5	100.3	100.5	101.2	100.6	100.6	101.2	101.2	11,033,530.00	106,000	331
RBCM	РБК.ао	ао	1-02-56413-H	4.990	4.990	4.800	4.850	4.885	4.815	4.815	4.885	4.885	758,783.00	158,800	155
RGSS	РГС СК.ао	ао	1-03-10003-Z	0.389	0.374	0.356	0.374	0.381	0.374	0.374		0.382	185,535.00	458,000	51
RDRB	РДБ.ао	ао	10201573B						158.5	158.5		-	0.00	0	0
CHGZ	РН-ЗавСиб	ао	1-01-00185-A						29.0	29.0		32.9	0.00	0	0
ROSB	РосБанк.ао	ао	10102272B	55.1	57.9	54.7	56.1	56.7	55.1	56.1		57.3	16,440.00	290	12
ROST	РОССИНТЕР.ао	ао	1-02-59033-E	62.6	64.7	62.5	63.0	62.9	63.0	63.0		62.0	32,708.00	520	13
RUGR	Рузгройн	ао	1-02-50943-H	5.10	5.20	4.80	4.70	4.85	4.70	4.70	4.85	4.85	1,538,895.00	317,810	1,009
ROLO	Рузолово	ао	1-01-13085-A	2.43	2.45	2.38	2.41	2.41	2.41	2.41	2.41	2.41	510,050.00	212,000	67
RUSP	Рузоловмт	ао	1-01-55157-E	0.484	0.488	0.481	0.481	0.483	0.482	0.482		0.484	397,980.00	730,000	34
RZSB	РязЭнСб	ао	1-01-50092-A						3.40	3.40		3.39	0.00	0	0
SAGO	СамарЭн.ао	ао	1-02-00127-A	0.289	0.292	0.277	0.277	0.288	0.277	0.277		0.287	14,380.00	50,000	5
SAGOP	СамарЭн-п	ап	2-02-00127-A	0.287	0.290	0.287	0.290	0.289	0.289	0.289		0.282	5,770.00	20,000	2
KRKN	СаранНПЗ	ао	1-01-00248-A						8.900	8.900		8.850	0.00	0	0
KRKNP	СаранНПЗ-п	ап	2-01-00248-A	11.670	11.790	11.530	11.550	11.650	11.580	11.580	11.650	11.650	3,670,400.00	315	113
SARE	СаранЭн.ао	ао	1-02-00132-A	0.1065	0.1065	0.1040	0.1080	0.1050	0.1080	0.1080		0.1080	58,795.00	540,000	18
SAREP	СаранЭн-п	ап	2-02-00132-A	0.0785	0.0785	0.0740	0.0755	0.0750	0.0755	0.0755		0.0795	43,555.00	580,000	24
SLEN	Сазанер.ао	ао	1-03-00272-A	4.34	4.35	4.25	4.25	4.25	4.25	4.25		4.35	68,195.00	16,000	14
SZPR	СЗПароход	ао	1-01-00141-A	249	250	249	250	249	250	250		240	7,480.00	30	3
SIBG	СибГосст	ао	1-01-33722-D	0.80	0.80	0.78	0.79	0.79	0.79	0.79		0.81	4,257.00	5,400	8
JNDS	Слав-ЯНДС	ао	1-01-00199-A						21.4	21.4		21.2	0.00	0	0
JNOSP	Слав-ЯНДСп	ап	2-01-00199-A						14.5	14.5		14.7	0.00	0	0
MGNZ	СМС.ао	ао	1-01-00283-A						3.130	3.130	3.140	3.140	0.00	0	0
STSB	СтаврЭнСб	ао	1-01-50119-A	0.321	0.321	0.314	0.318	0.318	0.318	0.318		0.322	11,888.00	37,000	13
STSBP	СтаврЭнСбп	ап	2-01-50119-A	0.3025	0.3055	0.2995	0.3050	0.3005	0.3050	0.3050		0.3140	70,291.00	234,000	38
TASB	ТамбЭнСб	ао	1-01-55100-D	0.1600	0.1650	0.1600	0.1650	0.1630	0.1650	0.1650		0.1650	6,525.00	40,000	4

Уровень 3 / Level 3															
Торговый код ценной бумаги Ticker	Наименование эмитента Issuer Name	Тип а/п/с a/p/s	Гос. регистр. номер Government registration number	Цена / Price				Средне взвешенная цена WAP	Цена закрытия Close price	Признаваемая котировка Admitted quote	Рыночная цена (2) Market price (2)	Рыночная цена (3) Market price (3)	Объем сделок, руб. Value, rub.	Объем сделок, шт. Volume	Кол-во сделок Number of Trades
				Перв. Open	Макс. High	Мин. Low	Послед. Close								
KZOS	ОриСинт ао	ао	1-02-55245-D	90.4	91.1	90.0	91.1	90.2	91.1	91.1	90.2	90.2	1,226,530.00	13,600	38
KZOSP	ОриСинт ап	ап	2-02-55245-D	7.75	8.00	7.75	7.90	7.95	7.80	7.80		7.90	452,850.00	57,000	23
OTCP	Олинефран	ао	1-01-50162-A						199.5	199.5	199.5	199.5	0.00	0	0
PAZA	ПазлАвт ао	ао	1-02-00281-A	1.308	1.307	1.208	1.340	1.318	1.340	1,340		1,380	318,710.00	240	23
PMSB	ПермьЭнСб	ао	1-01-55084-E	81.8	82.3	81.0	82.3	82.0	82.3	82.3	81.0	80.5	1,839.00	20	2
PMSBP	ПермьЭнСбл	ап	2-01-55084-E	82.3	82.3	80.6	81.7	81.1	81.6	81.6		81.1	61,661.00	760	13
PLBM	Плазмак	ао	1-02-12825-A	0.208	0.214	0.208	0.213	0.213	0.213	0.213		0.208	35,085.00	165,000	24
PRMB	Приморье	ао	10103001B						12.790	12,790		-	0.00	0	0
PRTK	ПРОТЕК ао	ао	1-02-07615-A	102.7	103.2	102.0	103.2	102.5	102.9	102.9	102.5	102.5	3,863,320.00	37,700	107
RBCM	РБК ао	ао	1-02-56413-H	5.015	5.015	4.800	4.990	4.900	4.990	4,990	4.900	4.900	1,047,294.00	397,600	412
RGSB	РГС СК ао	ао	1-03-10063-Z	0.360	0.384	0.360	0.371	0.364	0.371	0,371		0.362	213,779.00	587,000	63
RDRB	РДБанк ао	ао	10201573B						158.5	158.5		-	0.00	0	0
CHGZ	РН-ЗенСиб	ао	1-01-00185-A	32.0	34.5	29.0	29.0	32.9	29.0	29.0		32.9	38,150.00	1,100	3
ROSB	РосБанк ао	ао	10102272B	57.1	57.9	57.0	57.9	57.2	57.9	57.9		57.3	8,008.00	140	4
ROST	РОСИНТЕР ао	ао	1-02-55033-E	83.7	84.1	83.5	83.5	83.9	83.5	83.5		81.9	10,884.00	170	12
RUGR	Русгроин	ао	1-02-50043-H	5.55	5.55	4.75	5.05	5.00	5.05	5.05	5.00	5.00	8,450,830.00	1,288,090	2,014
ROLO	Руслово	ао	1-01-15065-A	2.45	2.48	2.43	2.47	2.45	2.47	2,47		2.48	230,330.00	94,000	31
RUSP	Русполмел	ао	1-01-55157-E	0.468	0.469	0.468	0.466	0.468	0.468	0,468		0.466	85,560.00	140,000	9
RZSB	РязЭнСб	ао	1-01-50092-A	3.40	3.40	3.40	3.40	3.40	3.40	3,40		3.39	3,400.00	1,000	1
SAGC	СамарЭн-ао	ао	1-02-00127-A						0.287	0,287		0.287	0.00	0	0
SAGOP	СамарЭн-ап	ап	2-02-00127-A						0.280	0,280		0.282	0.00	0	0
KRKN	Сара-НПЗ	ао	1-01-00248-A						8.900	8,900		8.950	0.00	0	0
KRKNP	Сара-НПЗ-п	ап	2-01-00248-A	11.850	11.800	11.050	11.740	11.710	11.740	11,740	11.710	11.710	1,781,560.00	153	92
SARE	СараЭн-ао	ао	1-02-00132-A	0.1070	0.1100	0.1070	0.1095	0.1075	0.1085	0,1085		0.1085	35,585.00	330,000	9
SAREP	СараЭн-ап	ап	2-02-00132-A	0.0780	0.0780	0.0760	0.0785	0.0770	0.0785	0,0785		0.0795	17,890.00	230,000	17
SLEN	Сазанер ао	ао	1-03-00272-A	4.48	4.52	4.27	4.27	4.34	4.27	4,27		4.38	108,212.00	24,500	84
SZPR	СЗПароход	ао	1-01-00141-A	248	248	248	248	248	248	248		240	7,440.00	30	2
SIBG	СибГаст ао	ао	1-01-33732-D	0.80	0.80	0.77	0.78	0.78	0.78	0,78		0.81	22,255.00	28,400	80
JNOS	Слав-ЯНДС	ао	1-01-00190-A	21.4	21.4	21.4	21.4	21.4	21.4	21,4		21.2	8,420.00	300	1
JNOSP	Слав-ЯНДСл	ап	2-01-00190-A	14.5	14.5	14.5	14.5	14.5	14.5	14,5		14.7	1,450.00	100	1
MGNZ	СМЗ ао	ао	1-01-00283-A	3.150	3.160	3.130	3.130	3.140	3.130	3,130	3.140	3.140	12,570.00	4	3
STSB	СтаврЭнСб	ао	1-01-50116-A	0.310	0.322	0.318	0.318	0.319	0.318	0,318		0.322	9,893.00	31,000	13
STSBP	СтаврЭнСбл	ап	2-01-50116-A	0.3070	0.3070	0.3000	0.3035	0.3015	0.3035	0,3035		0.3170	18,099.50	62,000	18
TASB	ТамбЭнСб	ао	1-01-55100-D	0.1575	0.1575	0.1575	0.1575	0.1575	0.1575	0,1575		0.1650	1,575.00	10,000	1

Уровень 3 / Level 3																
Торговый код ценной бумаги Ticker	Наименование эмитента Issue Name	Тип инструмента/ps	Гос. регистра. номер Government registration number	Цена / Price				Средне взвешенная цена WAP	Цена закрытия Close price	Признаваемая котировка Admitted quote	Рыночная цена (2) Market price (2)	Рыночная цена (3) Market price (3)	Объем сделок, руб Value, rub.	Объем сделок, шт. Volume	Кол-во сделок Number of Trades	
				Пери. Open	Макс. High	Мин. Low	Посл. Close									
KZOS	ОргСинт.ао	ао	1-02-55245-D	91.0	92.0	90.0	91.5	90.7	91.5	91.5	90.7	90.7	2,422,600.00	25,700	42	
KZOSP	ОргСинт.ап	ап	2-02-55245-D	7.90	8.10	7.60	7.80	8.00	7.60	7.60		8.00	319,550.00	40,000	14	
OTCP	Отказформ	ао	1-01-50162-A						199.5	199.5		199.5	0.00	0	0	
PAZA	ПазлАрт.ао	ао	1-02-00261-A	1,509	1,628	1,421	1,438	1,488	1,430	1,430		1,539	163,720.00	110	11	
PMSB	ПермьЭнСб	ап	1-01-55084-E						82.6	82.6	80.5	80.5	0.00	0	0	
PMSBP	ПермьЭнС-п	ап	2-01-55084-E	82.4	82.4	80.5	81.6	81.0	81.6	81.6		81.1	135,169.00	1,570	23	
PLSM	Плассек	ао	1-02-12625-A	0.208	0.215	0.204	0.207	0.208	0.207	0.207		0.207	130,666.00	629,000	83	
PRMB	Пряморел	ао	10103001B						12,790	12,790		-	0.00	0	0	
PRTK	ПРОТЕК.ао	ао	1-02-07615-A	103.8	103.9	102.6	102.6	103.6	102.9	102.9	103.6	103.6	870,070.00	8,400	35	
RBCM	РБК.ао	ао	1-02-58413-H	5.055	5.105	5.000	5.040	5.045	5.040	5.040	5.045	5.045	684,152.50	131,700	108	
RGSS	РГС.СК.ао	ао	1-03-10003-Z	0.369	0.369	0.360	0.361	0.355	0.361	0.361	0.355	0.355	1,004,966.00	2,829,000	159	
RDRB	РДБанк.ао	ао	10201573B						158.5	158.5		-	0.00	0	0	
CHGZ	РН-ЗелСиб	ао	1-01-00185-A						28.4	28.4		32.9	0.00	0	0	
ROSB	РозБанк.ао	ао	10102272B	54.4	61.3	54.4	58.0	58.8	58.0	58.0		57.3	74,035.00	1,320	32	
ROST	РОСИНТЕР.ао	ао	1-02-55033-E	84.6	94.5	80.0	85.0	83.5	83.4	83.4		81.9	159,323.00	2,510	106	
RUGR	РузградИн	ао	1-02-50043-H	5.90	5.95	5.35	5.50	5.50	5.50	5.50	5.50	5.50	3,010,543.50	706,160	754	
ROLO	Руслоло	ао	1-01-15065-A	2.54	2.54	2.47	2.47	2.50	2.47	2.47	2.50	2.50	861,410.00	344,000	38	
RUSP	Руспол.ао	ао	1-01-55157-E	0.488	0.488	0.488	0.488	0.488	0.488	0.488		0.488	46,800.00	100,000	3	
RZSB	РязЭнСб	ап	1-01-50092-A	3.35	3.35	3.31	3.31	3.32	3.32	3.32		3.39	36,520.00	11,000	4	
SAGO	СамарЭн.ао	ао	1-02-00127-A	0.287	0.287	0.287	0.287	0.282	0.287	0.287		0.287	2,870.00	10,000	1	
SAGOP	СамарЭн.ап	ап	2-02-00127-A	0.277	0.282	0.277	0.282	0.280	0.280	0.280		0.282	5,500.00	20,000	2	
KRKN	СаратНПЗ	ао	1-01-00248-A						8,900	8,900		8,850	0.00	0	0	
KRKNP	СаратНПЗ-п	ап	2-01-00248-A	11,870	11,900	11,750	11,850	11,840	11,770	11,770	11,840	11,840	2,238,040.00	189	93	
SARE	СаратЭн.ао	ао	1-02-00132-A	0.1100	0.1100	0.1080	0.1070	0.1070	0.1070	0.1070		0.1085	38,465.00	380,000	10	
SAREP	СаратЭн.ап	ап	2-02-00132-A	0.0800	0.0805	0.0740	0.0785	0.0785	0.0785	0.0785		0.0795	78,685.00	1,000,000	30	
SLEN	Саллер.ао	ао	1-03-00272-A	4.37	4.54	4.38	4.47	4.41	4.47	4.47		4.38	181,556.00	36,600	58	
SZPR	СЗПароход	ао	1-01-00141-A						241	241		239	0.00	0	0	
SIBG	СибГост.ао	ао	1-01-33722-D	0.86	0.86	0.79	0.81	0.80	0.81	0.81		0.82	73,213.00	91,400	92	
JNOS	Слав-ЯНOC	ао	1-01-00199-A						21.3	21.3		21.2	0.00	0	0	
JNOSP	Слав-ЯНОСп	ап	2-01-00199-A	14.4	14.4	14.4	14.4	14.4	14.4	14.4		14.7	1,440.00	100	1	
MGNZ	СМЗ.ао	ао	1-01-00263-A	3,110	3,110	3,110	3,110	3,110	3,110	3,110	3,140	3,140	3,110.00	1	1	
STSB	СтаврЭнСб	ап	1-01-50119-A	0.321	0.328	0.318	0.319	0.321	0.322	0.322		0.322	86,618.00	279,000	67	
STSBP	СтаврЭнСбп	ап	2-01-50119-A	0.3245	0.3245	0.3000	0.3085	0.3055	0.3065	0.3065		0.3170	36,340.00	119,000	89	
TASB	ТавлЭнСб	ап	1-01-85100-D						0.1600	0.1600		0.1645	0.00	0	0	

Уровень 3 / Level 3															
Торговый код ценной бумаги Ticker	Наименование эмитента Issuer Name	Тип а/п/с a/p/s	Гос. регистр. номер Government registration number	Цена / Price				Средне взвешенная цена WAP	Цена закрытия Close price	Признавание котировки Admitted quote	Рыночная цена (2) Market price (2)	Рыночная цена (3) Market price (3)	Объем сделок, руб. Value, rub.	Объем сделок, шт. Volume	Кол-во сделок Number of Trades
				Перв. Open	Макс. High	Мин. Low	Послед. Close								
KZOS	ОриСинт ао	ао	1-02-55245-D	87.2	90.8	87.0	90.5	89.3	90.5	90.5	89.3	89.3	2,340,470.00	26,200	59
KZOSP	ОриСинт ап	ап	2-02-55245-D	7.90	8.05	7.85	8.00	7.95	8.00	8.00	7.95	7.95	698,800.00	113,000	23
OTCP	ОлимаФарм ао	ао	1-01-50182-A						199.5	199.5		199.5	0.00	0	0
PAZA	ПазоАвт ао	ао	1-02-00281-A	2,100	2,349	1,480	1,500	1,760	1,503	1,503	1,780	1,780	1,408,290.00	800	73
PMSB	ПермьЭнСб ао	ао	1-01-55084-E						82.8	82.8		80.5	0.00	0	0
PMSBP	ПермьЭнСб ап	ап	2-01-55084-E	81.2	82.0	81.1	81.4	81.2	81.4	81.4	81.2	81.2	882,723.00	10,830	15
PLBM	Плазмак ао	ао	1-02-12825-A	0.213	0.214	0.206	0.213	0.206	0.213	0.213		0.206	32,874.00	156,000	38
PRMB	Приморье ао	ао	10103001B						12,790	12,790		-	0.00	0	0
PRTK	ПРОТЕК ао	ао	1-02-07815-A	103.0	103.8	103.0	103.8	103.5	103.8	103.8	103.5	103.5	1,801,230.00	17,400	48
RBCM	РБК ао	ао	1-02-56413-H	5.070	5.105	5.050	5.085	5.085	5.085	5.085		5.085	187,888.00	31,200	82
RGSS	РГС СК ао	ао	1-03-10063-Z	0.388	0.388	0.381	0.376	0.385	0.376	0.376		0.376	172,471.00	472,000	60
RDRB	РДБанк ао	ао	10201573B						158.5	158.5		-	0.00	0	0
CHGZ	РН-ЗенСиб ао	ао	1-01-00185-A						28.4	28.4		32.9	0.00	0	0
ROSB	РосБанк ао	ао	10102272B	55.4	58.0	55.3	58.0	55.7	55.7	55.7		57.3	11,893.00	210	3
ROST	РОСИНТЕР ао	ао	1-02-55033-E	81.3	81.3	80.9	80.9	81.1	81.1	81.1		81.4	4,278.00	70	6
RUGR	Руспрайм ао	ао	1-02-50043-H	8.05	8.15	5.85	5.90	5.95	5.90	5.90	5.95	5.95	725,938.50	122,420	846
ROLO	Русоло ао	ао	1-01-15085-A	2.47	2.57	2.47	2.50	2.52	2.50	2.50	2.52	2.52	948,010.00	376,000	77
RUSP	Русоплимет ао	ао	1-01-55157-E	0.468	0.470	0.483	0.467	0.468	0.467	0.467		0.468	121,830.00	260,000	15
RZSB	РязЭнСб ао	ао	1-01-50092-A						3.45	3.45		3.40	0.00	0	0
SAGC	СамарЭн-ао	ао	1-02-00127-A	0.278	0.278	0.278	0.278	0.278	0.278	0.278		0.288	2,780.00	10,000	1
SAGOP	СамарЭн-ап	ап	2-02-00127-A	0.272	0.272	0.272	0.272	0.272	0.272	0.272		0.282	2,720.00	10,000	1
KRKN	СарапНПЗ ао	ао	1-01-00248-A	8,950	8,950	8,900	8,900	8,900	8,900	8,900		8,950	44,800.00	5	5
KRKNP	СарапНПЗ-п	п	2-01-00248-A	11,880	11,900	11,790	11,840	11,820	11,840	11,840	11,820	11,820	5,981,460.00	508	129
SARE	СарапЭн-ао	ао	1-02-00132-A	0.1070	0.1085	0.1080	0.1085	0.1075	0.1085	0.1085		0.1090	80,185.00	580,000	9
SAREP	СарапЭн-ап	ап	2-02-00132-A	0.0800	0.0805	0.0790	0.0805	0.0800	0.0805	0.0805		0.0800	8,395.00	80,000	4
SLEN	Сазанер ао	ао	1-03-00272-A	4.38	4.37	4.35	4.37	4.38	4.38	4.38		4.34	30,105.00	6,900	11
SZPR	СЗПароход ао	ао	1-01-00141-A						241	241		239	0.00	0	0
SIBG	СибГаст ао	ао	1-01-33732-D	0.85	0.85	0.81	0.83	0.84	0.83	0.83		0.82	14,719.00	17,800	89
JNOS	Слав-ЯНДС ао	ао	1-01-00190-A						21.3	21.3		21.2	0.00	0	0
JNOSP	Слав-ЯНДС ап	ап	2-01-00190-A						14.3	14.3		14.7	0.00	0	0
MGNZ	СМЗ ао	ао	1-01-00283-A						3,110	3,110	3,140	3,140	0.00	0	0
STSB	СтаврЭнСб ао	ао	1-01-50116-A	0.330	0.332	0.321	0.327	0.325	0.327	0.327		0.323	87,335.00	268,000	108
STSBP	СтаврЭнСб ап	ап	2-01-50116-A	0.3250	0.3280	0.3080	0.3185	0.3085	0.3185	0.3185		0.3180	134,348.00	435,000	88
TASB	ТамбЭнСб ао	ао	1-01-55100-D	0.1625	0.1625	0.1600	0.1600	0.1615	0.1600	0.1600		0.1645	3,225.00	20,000	2

Уровень 3 / Level 3															
Торговый код ценной бумаги Ticker	Наименование эмитента Issuer Name	Тип Тicker an/ps	Гос. регистр. номер Government registration number	Цена / Price				Средне взвешенная цена WAP	Цена закрытия Close price	Признаваемая котировка Admitted quote	Рыночная цена (2) Market price (2)	Рыночная цена (3) Market price (3)	Объем сделок, руб. Value, rub.	Объем сделок, шт. Volume	Кол-во сделок Number of Trades
				Перв. Open	Макс. High	Мин. Low	Посл. Close								
KZOS	ОргСинт.ао	ао	1-02-55245-D	85.1	88.9	85.1	88.9	88.1	88.9	88.9	88.1	88.1	4,662,100.00	52,900	89
KZOSP	ОргСинт.ап	ап	2-02-55245-D	7.80	7.90	7.15	7.75	7.50	7.75	7.75	7.50	7.50	3,943,800.00	527,000	128
OTCP	Олигофарм	ао	1-01-50182-A	200.0	201.0	198.5	199.5	200.5	199.5	199.5	199.5	199.5	172,335.00	860	12
PAZA	Пазар.ао	ао	1-02-00281-A	1,517	1,929	1,517	1,929	1,837	1,928	1,928	1,837	1,837	1,963,580.00	1,080	71
PMSB	ПермьЭнСб	ао	1-01-55084-E						82.6	82.8	80.5	80.5	0.00	0	0
PMSBP	ПермьЭнС-п	ап	2-01-55084-E	81.0	82.0	81.0	82.0	82.0	82.0	82.0	81.1	81.0	5,739.00	70	4
PLSM	Плазма	ао	1-02-12825-A	0.205	0.210	0.198	0.210	0.205	0.210	0.210	0.204	0.204	382,546.00	1,786,000	175
PRMB	Пряморь	ао	10103001B						12,790	12,790	-	-	0.00	0	0
PRTK	ПРОТЕК.ао	ао	1-02-07815-A	102.9	103.8	102.0	102.9	102.2	102.8	102.8	102.9	102.9	3,107,820.00	30,200	80
RBCM	РБК.ао	ао	1-02-56413-Н	5.090	5.110	4.965	5.110	5.075	5.100	5.100	5.060	5.060	282,466.00	51,700	96
RGS	РГС СК.ао	ао	1-03-10003-Z	0.388	0.388	0.388	0.388	0.387	0.388	0.388	0.379	0.379	8,072.00	18,000	4
RDRB	РДБанк.ао	ао	10201573B						158.5	158.5	-	-	0.00	0	0
CHGZ	РН-ЗапСиб	ао	1-01-00185-A	38.0	39.5	20.2	26.0	28.4	28.4	28.4	32.0	32.0	100,330.00	3,800	17
ROSB	Робанк.ао	ао	10102272B	55.8	56.8	55.1	55.9	55.5	55.9	55.9	57.3	57.3	50,529.00	910	19
ROST	РОСИНТЕР.ао	ао	1-02-55033-E	61.3	62.0	61.2	61.4	61.5	61.4	61.4	61.4	61.4	4,923.00	80	6
RUGR	Русгроин	ао	1-02-50043-Н	6.30	6.30	5.95	5.95	6.05	5.95	5.95	6.05	6.05	967,040.00	163,420	413
ROLO	Руслово	ао	1-01-15065-A	2.43	2.46	2.36	2.45	2.41	2.46	2.46	2.42	2.42	432,030.00	179,000	66
RUSP	Русполмет	ао	1-01-55157-E	0.488	0.488	0.484	0.488	0.488	0.488	0.488	0.488	0.488	93,280.00	200,000	12
RZSB	РязЭнСб	ао	1-01-50692-A						3.45	3.45	3.40	3.40	0.00	0	0
SAGO	СамарЭн-ао	ао	1-02-00127-A						0.282	0.282	0.288	0.288	0.00	0	0
SAGOP	СамарЭн-ап	ап	2-02-00127-A						0.280	0.280	0.282	0.282	0.00	0	0
KRKN	СаратНПЗ	ао	1-01-00248-A						8,850	8,850	8,850	8,850	0.00	0	0
KRKNP	СаратНПЗ-п	ап	2-01-00248-A	11,750	11,890	11,530	11,820	11,720	11,820	11,820	11,720	11,720	39,620,080.00	3,380	918
SARE	СаратЭн-ао	ао	1-02-00132-A	0.1075	0.1090	0.1075	0.1090	0.1080	0.1090	0.1090	0.1095	0.1095	59,340.00	590,000	11
SAREP	СаратЭн-ап	ап	2-02-00132-A	0.0810	0.0810	0.0795	0.0795	0.0800	0.0795	0.0795	0.0800	0.0800	2,405.00	30,000	3
SLEN	Славенер.ао	ао	1-03-00272-A	4.38	4.38	4.34	4.36	4.36	4.38	4.38	4.33	4.33	22,670.00	5,200	7
SZPR	СЗПароход	ао	1-01-00141-A	241	241	241	241	241	241	241	239	239	2,410.00	10	1
SIBG	СибГост.ао	ао	1-01-33722-D	0.83	0.83	0.80	0.83	0.81	0.83	0.83	0.82	0.82	18,441.00	20,300	40
JNOS	Славн-ЯНОС	ао	1-01-00199-A						21.3	21.3	21.2	21.2	0.00	0	0
JNOSP	Славн-ЯНОСп	ап	2-01-00199-A	14.3	14.3	14.3	14.3	14.3	14.3	14.3	14.7	14.7	1,430.00	100	1
MGNZ	СМЗ.ао	ао	1-01-00283-A	3,110	3,110	3,110	3,110	3,110	3,110	3,110	3,140	3,140	21,770.00	7	1
STSB	СлавЭнСб	ао	1-01-50119-A	0.325	0.330	0.325	0.330	0.327	0.327	0.327	0.323	0.323	26,128.00	80,000	34
STSBP	СлавЭнСбп	ап	2-01-50119-A						0.3275	0.3275	0.3185	0.3185	0.00	0	0
TASB	ТамбЭнСб	ао	1-01-83100-D						0.1650	0.1650	0.1645	0.1645	0.00	0	0



Уровень 3 / Level 3															
Торговый код ценной бумаги Ticker	Наименование эмитента Issuer Name	Тип Тicker an/ps	Гос. регистр. номер Government registration number	Цена / Price				Средне взвешенная цена WAP	Цена закрытия Close price	Признавляемая котировка Admitted quote	Рыночная цена (2) Market price (2)	Рыночная цена (3) Market price (3)	Объем сделок, руб Value, rub.	Объем сделок, шт. Volume	Кол-во сделок Number of Trades
				Перв. Open	Макс. High	Мин. Low	Посл. Close								
KZOS	ОргСинт-ао	ао	1-02-55245-D	84.0	85.3	84.0	86.3	84.5	86.3	86.3	84.5	84.0	3,204,200.00	37,900	89
KZOSP	ОргСинт-ап	ап	2-02-55245-D	7.50	8.00	7.50	7.80	7.70	7.80	7.80	7.65	7.65	491,300.00	64,000	29
OTCP	ОлигаФарм	ао	1-01-50152-A	198.5	200.0	198.5	199.5	199.5	199.5	199.5	199.5	199.5	3,457,285.00	17,330	9
PAZA	Пазар-ао	ао	1-02-00281-A	1.379	1.379	1.379	1.379	1.379	1.379	1.379	1.088	1.088	151,690.00	110	5
PMSB	ПермьЭнСб	ао	1-01-55084-E	82.5	82.5	82.5	82.5	82.5	82.5	82.5	80.5	80.5	0.00	10	1
PMSBP	ПермьЭнС-п	ап	2-01-55084-E	82.5	82.5	80.1	82.0	81.1	81.0	81.0	81.1	81.1	601,570.00	7,420	32
PLSM	Плазма	ао	1-02-12825-A	0.205	0.205	0.197	0.205	0.202	0.205	0.205	0.205	0.203	330,785.00	1,841,000	157
PRMB	Пряморь	ао	10103001B						12.790	12.790		-	0.00	0	0
PRTK	ПРОТЕК-ао	ао	1-02-07815-A	105.1	105.3	101.9	103.2	103.4	102.8	102.8	103.4	103.4	12,789,820.00	123,400	240
RBCM	РБК-ао	ао	1-02-56413-H	5.085	5.195	5.030	5.085	5.070	5.085	5.085	5.075	5.075	461,673.50	91,100	186
RGS	РГС СК-ао	ао	1-03-10003-Z	0.385	0.385	0.381	0.381	0.385	0.382	0.382	0.370	0.370	17,317.00	45,000	9
RDRB	РДБанк-ао	ао	10201573B						158.5	158.5		-	0.00	0	0
CHGZ	РН-ЗапСиб	ао	1-01-00185-A						25.0	25.0		34.7	0.00	0	0
ROSB	Росбанк-ао	ао	10102272B	56.1	56.4	53.8	55.5	54.9	55.5	55.5	57.4	57.4	30,195.00	550	17
ROST	РОСИНТЕР-ао	ао	1-02-55033-E	62.5	62.5	61.0	62.0	61.2	62.0	62.0	61.4	61.4	99,747.00	1,630	28
RUGR	Русгроин	ао	1-02-50043-H	6.30	6.40	6.05	6.30	6.20	6.30	6.30	6.30	6.30	246,188.50	39,960	193
ROLO	Руслово	ао	1-01-15065-A	2.47	2.50	2.42	2.45	2.49	2.45	2.45	2.48	2.48	1,237,110.00	487,000	54
RUSP	Руспроммет	ао	1-01-55157-E	0.488	0.489	0.458	0.489	0.489	0.489	0.489	0.467	0.467	14,080.00	30,000	2
RZSB	РязЭнСб	ао	1-01-50692-A						3.45	3.45		3.40	0.00	0	0
SAGO	СамарЭн-ао	ао	1-02-00127-A						0.282	0.282		0.288	0.00	0	0
SAGOP	СамарЭн-ап	ап	2-02-00127-A	0.280	0.280	0.280	0.280	0.280	0.280	0.280	0.282	0.282	55,200.00	190,000	1
KRKN	СаратНПЗ	ао	1-01-00248-A						8.850	8.850		8.850	0.00	0	0
KRKNP	СаратНПЗ-п	ап	2-01-00248-A	12.800	12.800	12.500	12.510	12.550	12.510	12.510	12.550	12.550	679,190.00	78	52
SARE	СаратЭн-ао	ао	1-02-00132-A	0.1085	0.1085	0.1065	0.1080	0.1075	0.1080	0.1080	0.1100	0.1100	4,305.00	40,000	4
SAREP	СаратЭн-ап	ап	2-02-00132-A						0.0800	0.0800		0.0800	0.00	0	0
SLEN	Славенер-ао	ао	1-03-00272-A	4.32	4.35	4.28	4.37	4.33	4.32	4.32	4.33	4.33	121,775.00	28,100	70
SZPR	СЗПероход	ао	1-01-00141-A						241	241		239	0.00	0	0
SIBG	СибГост-ао	ао	1-01-33722-D	0.85	0.85	0.80	0.84	0.81	0.84	0.84	0.82	0.82	27,293.00	33,700	90
JNOS	Славн-ЯНОС	ао	1-01-00199-A						21.3	21.3		21.2	0.00	0	0
JNOSP	Славн-ЯНОСп	ап	2-01-00199-A	14.3	14.4	14.3	14.4	14.3	14.4	14.4		14.7	4,300.00	300	2
MGNZ	СМЗ-ао	ао	1-01-00283-A						3.120	3.120	3.150	3.140	0.00	0	0
STSB	СтаврЭнСб	ао	1-01-50119-A	0.323	0.330	0.323	0.328	0.325	0.328	0.328	0.325	0.323	34,794.00	107,000	43
STSBP	СтаврЭнСбп	ап	2-01-50119-A	0.3255	0.3260	0.3245	0.3275	0.3270	0.3275	0.3275	0.3185	0.3185	4,903.50	15,000	10
TASB	ТамбЭнСб	ао	1-01-85100-D	0.1650	0.1650	0.1650	0.1650	0.1650	0.1650	0.1650		0.1645	3,300.00	20,000	2

Уровень 3 / Level 3															
Торговый код ценной бумаги Ticker	Наименование эмитента Issuer Name	Тип Тicker an/ps	Гос. регистр. номер Government registration number	Цена / Price				Средне взвешенная цена WAP	Цена закрытия Close price	Признавляемая котировка Admitted quote	Рыночная цена (2) Market price (2)	Рыночная цена (3) Market price (3)	Объем сделок, руб Value, rub.	Объем сделок, шт. Volume	Кол-во сделок Number of Trades
				Перв. Open	Макс. High	Мин. Low	Посл. Close								
KZOS	ОргСинт-ао	ао	1-02-55245-D	83.9	84.9	83.5	84.0	84.0	84.0	84.0	84.0	84.0	2,603,020.00	31,000	33
KZOSP	ОргСинт-ап	ап	2-02-55245-D	7.50	7.60	7.50	7.60	7.60	7.60	7.60	7.60	7.60	53,100.00	7,000	2
OTCP	ОлигаФарм	ао	1-01-50152-A	200.0	200.0	198.0	199.5	199.0	199.5	199.5	199.5	197.5	95,900.00	480	12
PAZA	Пазар-ао	ао	1-02-00281-A	985	988	985	988	988	988	988	988	920	423,900.00	430	7
PMSB	ПермьЭнСб	ао	1-01-55084-E	81.0	82.5	80.5	81.5	80.5	81.5	80.5	80.5	80.5	574,800.00	7,140	12
PMSBP	ПермьЭнС-п	ап	2-01-55084-E	81.4	83.2	80.3	80.8	80.8	80.7	80.7	80.7	82.7	230,300.00	2,850	24
PLSM	Плазма	ао	1-02-12825-A	0.205	0.208	0.205	0.208	0.204	0.208	0.208	0.208	0.207	78,118.00	382,000	47
PRMB	Пряморь	ао	10103001B						12,790	12,790	-	-	0.00	0	0
PRTK	ПРОТЕК-ао	ао	1-02-07815-A	105.7	105.7	104.8	104.8	105.0	104.8	104.8	105.0	105.0	3,381,880.00	32,300	103
RBCM	РБК-ао	ао	1-02-56413-Н	5.275	5.300	4.905	5.115	5.050	5.115	5.115	5.050	5.050	4,025,070.00	798,800	708
RGS	РГС СК-ао	ао	1-03-10003-Z	0.388	0.390	0.388	0.380	0.390	0.380	0.380	0.380	0.378	7,403.00	19,000	7
RDRB	РДБанк-ао	ао	10201573B						158.5	158.5	-	-	0.00	0	0
CHGZ	РН-ЗапСиб	ао	1-01-00185-A						25.0	25.0	-	34.7	0.00	0	0
ROSB	Робанк-ао	ао	10102272B	56.1	57.0	56.0	57.0	56.7	56.9	56.9	56.9	57.4	17,564.00	310	14
ROST	РОСИНТЕР-ао	ао	1-02-55033-E	63.5	63.5	58.0	62.0	60.7	62.0	62.0	60.7	60.7	635,417.00	10,480	171
RUGR	Русгроин	ао	1-02-50043-Н	6.55	6.55	6.25	6.35	6.35	6.35	6.35	6.45	6.45	181,339.00	28,850	135
ROLO	Руслово	ао	1-01-15065-A	2.47	2.52	2.41	2.48	2.50	2.48	2.48	2.50	2.50	583,210.00	384,000	64
RUSP	Русполмилл	ао	1-01-55157-E	0.488	0.489	0.483	0.488	0.485	0.488	0.488	0.488	0.487	276,910.00	800,000	38
RZSB	РязЭнСб	ао	1-01-50692-A	3.45	3.45	3.45	3.45	3.45	3.45	3.45	3.45	3.40	3,450.00	1,000	1
SAGO	СамарЭн-ао	ао	1-02-00127-A	0.282	0.282	0.282	0.282	0.282	0.282	0.282	0.282	0.288	2,820.00	10,000	1
SAGOP	СамарЭн-ап	ап	2-02-00127-A						0.278	0.278	-	0.284	0.00	0	0
KRKN	СаратНПЗ	ао	1-01-00248-A	8,700	8,850	8,700	8,850	8,800	8,850	8,850	8,850	8,850	17,550.00	2	2
KRKNP	СаратНПЗ-п	ап	2-01-00248-A	12,450	12,570	12,450	12,550	12,500	12,550	12,550	12,500	12,500	2,499,080.00	200	53
SARE	СаратЭн-ао	ао	1-02-00132-A	0.1085	0.1115	0.1050	0.1095	0.1075	0.1085	0.1085	0.1085	0.1100	49,430.00	480,000	22
SAREP	СаратЭн-ап	ап	2-02-00132-A	0.0775	0.0800	0.0775	0.0800	0.0795	0.0800	0.0800	0.0800	0.0800	94,845.00	1,190,000	13
SIEN	Сибэнер-ао	ао	1-03-00272-A	4.40	4.42	4.25	4.33	4.31	4.30	4.30	4.30	4.33	226,420.00	52,500	53
SZPR	СЗПерокод	ао	1-01-00141-A						241	241	-	239	0.00	0	0
SIBG	СибГост-ао	ао	1-01-33722-D	0.82	0.99	0.77	0.83	0.84	0.83	0.83	0.83	0.82	128,840.00	151,800	305
JNOS	Славн-ЯНОС	ао	1-01-00199-A	21.3	21.3	21.3	21.3	21.3	21.3	21.3	21.3	21.2	2,130.00	100	1
JNOSP	Славн-ЯНОСп	ап	2-01-00199-A	14.5	14.5	14.0	14.0	14.2	14.1	14.1	14.7	14.7	19,810.00	1,400	10
MGNZ	СМЗ-ао	ао	1-01-00283-A	3,130	3,130	3,120	3,120	3,120	3,120	3,120	3,140	3,140	9,370.00	3	2
STSB	СтаврЭнСб	ао	1-01-50119-A	0.328	0.330	0.319	0.322	0.321	0.322	0.322	0.322	0.323	39,188.00	122,000	45
STSBP	СтаврЭнСбп	ап	2-01-50119-A	0.3285	0.3270	0.3215	0.3215	0.3290	0.3220	0.3220	0.3185	0.3185	3,248.00	10,000	8
TASB	ТамбЭнСб	ао	1-01-83100-D	0.1875	0.1700	0.1875	0.1825	0.1850	0.1825	0.1825	0.1825	0.1845	77,495.00	470,000	21

Уровень 3 / Level 3															
Торговый код ценной бумаги Ticker	Наименование эмитента Issuer Name	Тип документа an/ps	Гос. реестр. номер Government registration number	Цена / Price				Средне взвешенная цена WAP	Цена закрытия Close price	Предельная котировка Admitted quote	Рыночная цена (2) Market price (2)	Рыночная цена (3) Market price (3)	Объем сделок, руб Value, rub.	Объем сделок, шт. Volume	Кол-во сделок Number of Trades
				Перс. Open	Макс. High	Мин. Low	Посл. Close								
KZOS	ОриСит ао	ао	1-02-55245-D	83.8	84.8	83.0	83.5	83.7	83.5	83.5	83.7	83.7	2,102,800.00	28,200	40
KZOSP	ОриСит ао	ао	2-02-65245-D	7.70	8.00	7.70	7.75	7.95	7.75	7.75	7.80	7.80	436,400.00	55,000	20
OTCP	Оксифарм	ао	1-01-50162-A						200.0	200.0		195.0	0.00	0	0
PAZA	ПашАг ао	ао	1-02-00261-A	535	705	535	705	645	705	705	645	645	773,960.00	1,200	118
PMSB	ПермьЭнСб	ао	1-01-55064-E	81.2	83.0	81.2	81.6	82.0	81.8	81.8	81.6	81.6	2,460.00	30	3
PMSBP	ПермьЭнС-п	ао	2-01-55064-E	83.9	84.0	81.8	83.2	83.9	83.2	83.2	83.9	83.9	378,431.00	4,510	13
PLSM	Плюмик	ао	1-02-12625-A	0.212	0.213	0.205	0.208	0.208	0.208	0.208	0.208	0.208	168,090.00	800,000	72
PRMB	Пряморь	ао	10103001B						12.790	12,790		-	0.00	0	0
PRTK	ПРОТЕК ао	ао	1-02-07815-A	105.1	108.4	105.0	105.8	105.7	105.8	105.8	105.7	105.7	2,028,800.00	27,700	103
RBCM	РБК ао	ао	1-02-66413-H	5.395	5.395	5.220	5.290	5.275	5.290	5.290	5.275	5.275	983,919.00	186,500	105
RGSS	РГС СК ао	ао	1-03-10003-Z	0.383	0.383	0.383	0.383	0.383	0.383	0.383	0.378	0.378	383.00	1,000	1
RDRB	РДБанк ао	ао	10201973B						158.5	158.5		-	0.00	0	0
CHGZ	РН-ЗанСиб	ао	1-01-00185-A						25.0	25.0		34.7	0.00	0	0
ROSB	РосБанк ао	ао	10102272B	57.1	60.8	58.9	57.9	59.3	57.7	57.7	57.4	57.4	105,558.00	1,780	27
ROST	РОСИНТЕРБ	ао	1-02-55033-E	83.8	84.2	82.8	84.2	82.8	84.2	84.2	82.8	82.8	811,827.00	12,980	37
RUGR	Руограйн	ао	1-02-90043-H	8.50	8.65	8.40	8.50	8.50	8.50	8.50	8.65	8.65	208,893.50	31,810	186
ROLO	Руолово	ао	1-01-15085-A	2.45	2.50	2.42	2.45	2.45	2.45	2.45	2.49	2.49	753,380.00	303,000	51
RUSP	Русолимет	ао	1-01-55157-E	0.473	0.473	0.466	0.466	0.466	0.466	0.466	0.471	0.471	332,780.00	710,000	47
RZSB	РязЭнСб	ао	1-01-50082-A	3.40	3.40	3.40	3.40	3.40	3.40	3.40	3.40	3.40	20,400.00	5,000	3
SAGO	СамарЭн-ао	ао	1-02-00127-A	0.282	0.282	0.277	0.280	0.280	0.280	0.280	0.288	0.288	8,390.00	30,000	3
SAGOP	СамарЭн-ао-п	ао	2-02-00127-A	0.282	0.282	0.277	0.277	0.278	0.278	0.278	0.284	0.284	13,910.00	50,000	5
KRKN	СаргаНПС	ао	1-01-00246-A						8.300	8,300		8.500	0.00	0	0
KRKNP	СаргаНПС-п	ао	2-01-00246-A	12.500	12.500	12.440	12.490	12.470	12.490	12,490	12.470	12.470	935,140.00	75	39
SARE	СаргаЭн-ао	ао	1-02-00132-A	0.1085	0.1090	0.1085	0.1090	0.1085	0.1090	0.1090	0.1110	0.1110	6,515.00	60,000	3
SAREP	СаргаЭн-ао-п	ао	2-02-00132-A						0.0785	0,0785		0.0795	0.00	0	0
SLEN	Саклен ао	ао	1-03-00272-A	4.40	4.41	4.38	4.39	4.41	4.39	4.39	4.35	4.35	3,524.00	800	5
SZPR	СЗПароход	ао	1-01-00141-A						241	241		239	0.00	0	0
SIBG	СибГосп ао	ао	1-01-33722-D	0.84	0.84	0.78	0.80	0.81	0.80	0.80	0.83	0.83	52,118.00	76,800	114
JNOS	Славен-ЯНЮС	ао	1-01-00199-A	21.2	21.2	21.0	21.0	21.1	21.0	21.0	21.2	21.2	389,280.00	17,500	8
JNOSP	Славен-ЯНЮС-п	ао	2-01-00199-A	14.3	14.4	14.3	14.4	14.4	14.4	14.4	14.7	14.7	15,790.00	1,100	4
MGNZ	СМЗ-ао	ао	1-01-00283-A						3.140	3,140		3.140	0.00	0	0
STSB	СтаврЭнСб	ао	1-01-50110-A	0.320	0.327	0.318	0.327	0.321	0.326	0.328	0.324	0.324	48,514.00	145,000	46
STSBP	СтаврЭнСб-п	ао	2-01-50110-A	0.3236	0.3265	0.3230	0.3265	0.3230	0.3265	0.3265	0.3180	0.3180	26,167.50	81,000	9
TASB	ТамбЭнСб	ао	1-01-65100-D						0.1550	0,1550		0.1645	0.00	0	0

Уровень 3 / Level 3																
Торговый код ценной бумаги Ticker	Наименование эмитента Issuer Name	Тип Тicker an/ps	Гос. регистр. номер Government registration number	Цена / Price				Средне взвешенная цена WAP	Цена закрытия Close price	Признавляемая котировка Admitted quote	Рыночная цена (2) Market price (2)	Рыночная цена (3) Market price (3)	Объем сделок, руб Value, rub.	Объем сделок, шт. Volume	Кол-во сделок Number of Trades	
				Перв. Open	Макс. High	Мин. Low	Посл. Close									
KZOS	ОргСинт-ао	ао	1-02-55245-D	84.9	85.0	83.7	84.0	84.0	84.0	84.0	84.0	84.0	932,470.00	11,100	19	
KZOSP	ОргСинт-ап	ап	2-02-55245-D	7.70	7.80	7.55	7.55	7.65	7.55	7.55	7.65	7.65	797,050.00	104,000	21	
OTCP	Откопфарм	ао	1-01-50152-A						200.0	200.0		188.0	0.00	0	0	
PAZA	Пазар-ао	ао	1-02-00281-A	458	504	458	504	499	501	501		488	184,590.00	330	15	
PMSB	ПермьЭнСб	ао	1-01-55084-E	80.6	83.0	80.6	82.5	81.5	82.5		81.5	81.5	591,097.00	7,250	18	
PMSBP	ПермьЭнС-п	ап	2-01-55084-E	83.0	84.0	83.6	84.0	84.0	84.0	84.0		82.7	303,101.00	3,810	14	
PLSM	Плазма	ао	1-02-12825-A	0.207	0.215	0.205	0.215	0.208	0.215	0.215		0.208	121,259.00	582,000	80	
PRMB	Пряморь	ао	10103001B						12,790	12,790		-	0.00	0	0	
PRTK	ПРОТЕК-ао	ао	1-02-07815-A	108.6	108.8	108.0	108.0	108.4	108.1	108.1	108.4	108.4	893,550.00	8,400	33	
RBCM	РБК-ао	ао	1-02-56413-H	5,440	5,450	5,315	5,330	5,350	5,330	5,330		5,385	292,847.50	54,700	138	
RGS	РГС СК-ао	ао	1-03-10003-Z	0.393	0.393	0.383	0.390	0.389	0.390	0.390		0.378	15,541.00	40,000	13	
RDRB	РДБанк-ао	ао	10201573B						158.5	158.5		-	0.00	0	0	
CHGZ	РН-ЗапСиб	ао	1-01-00185-A						25.0	25.0		34.7	0.00	0	0	
ROSB	Робанк-ао	ао	10102272B	57.1	57.1	57.1	57.1	57.1	57.1	57.1		56.9	2,855.00	50	2	
ROST	РОСИНТЕР-ао	ао	1-02-55033-E	64.3	64.3	63.6	64.0	64.0	64.0	64.0		63.8	9,597.00	150	13	
RUGR	Русгроин	ао	1-02-50043-H	6.75	6.95	6.40	6.55	6.75	6.55		6.75	6.75	764,119.50	113,530	1,131	
ROLO	Руслово	ао	1-01-15065-A	2.43	2.46	2.43	2.45	2.44	2.45	2.45		2.43	156,330.00	64,000	32	
RUSP	Русполмет	ао	1-01-55157-E	0.475	0.482	0.473	0.475	0.477	0.475	0.475		0.475	133,500.00	280,000	11	
RZSB	РязЭнСб	ао	1-01-50692-A						3.37	3.37		3.40	0.00	0	0	
SAGO	СамарЭн-ао	ао	1-02-00127-A						0.281	0.281		0.288	0.00	0	0	
SAGOP	СамарЭн-ап	ап	2-02-00127-A						0.289	0.289		0.284	0.00	0	0	
KRKN	СаратНПЗ	ао	1-01-00248-A	8,800	8,800	8,800	8,800	8,800	8,800	8,800		8,500	8,800.00	1	1	
KRKNP	СаратНПЗ-п	ап	2-01-00248-A	12,480	12,570	12,400	12,480	12,470	12,480	12,480	12,470	12,470	1,895,700.00	152	53	
SARE	СаратЭн-ао	ао	1-02-00132-A	0.1100	0.1100	0.1100	0.1100	0.1100	0.1100	0.1100		0.1110	1,100.00	10,000	1	
SAREP	СаратЭн-ап	ап	2-02-00132-A	0.0780	0.0785	0.0780	0.0785	0.0785	0.0785	0.0785		0.0705	2,250.00	30,000	3	
SIEN	Сибэнер-ао	ао	1-03-00272-A	4.40	4.43	4.39	4.39	4.41	4.39	4.39		4.35	9,285.00	2,100	10	
SZPR	СЗПерокод	ао	1-01-00141-A						241	241		239	0.00	0	0	
SIBG	СибГост-ао	ао	1-01-33722-D	0.85	0.86	0.77	0.83	0.80	0.83	0.83		0.83	135,494.00	189,900	218	
JNOS	Слав-ЯНОС	ао	1-01-00199-A	21.3	21.3	21.3	21.3	21.3	21.3	21.3		21.5	6,390.00	300	3	
JNOSP	Слав-ЯНОСп	ап	2-01-00199-A	14.9	15.0	14.0	14.0	14.8	14.3	14.3		14.8	103,490.00	7,100	30	
MGNZ	СМЗ-ао	ао	1-01-00283-A	3,180	3,180	3,140	3,140	3,160	3,140	3,140		3,140	110,000.00	35	12	
STSB	СтаврЭнСб	ао	1-01-50119-A	0.320	0.323	0.320	0.323	0.320	0.321	0.321		0.324	11,852.00	37,000	5	
STSBP	СтаврЭнСбп	ап	2-01-50119-A	0.3215	0.3280	0.3215	0.3280	0.3245	0.3280	0.3280		0.3170	973.00	3,000	3	
TASB	ТамбЭнСб	ао	1-01-85100-D	0.1525	0.1725	0.1525	0.1550	0.1715	0.1550	0.1550		0.1645	133,740.00	780,000	7	

Уровень 3 / Level 3																
Торговый код ценной бумаги Ticker	Наименование эмитента Issuer Name	Тип Type a/n/p	Гос. регистр. номер Government registration number	Цена / Price				Средне взвешенная цена WAP	Цена закрытия Close price	Признаваемая котировка Admitted quote	Рыночная цена (2) Market price (2)	Рыночная цена (3) Market price (3)	Объем сделок, руб. Value, rub.	Объем сделок, шт. Volume	Кол-во сделок Number of Trades	
				Перв. Орпн	Макс. High	Мин. Low	Посл. Close									
KZOS	ОргСинт.ао	ао	1-02-55245-D	85.0	85.6	84.0	84.0	84.3	84.1	84.1	84.3	84.3	1,196,850.00	14,200	48	
KZOSP	ОргСинт.ап	ап	2-02-55245-D	7.45	7.55	7.45	7.50	7.50	7.50	7.50	7.45	7.45	30,000.00	4,000	4	
OTCP	Олигафарм	ао	1-01-50152-A	199.5	200.0	199.5	200.0	199.5	200.0	200.0		199.0	29,950.00	150	2	
PAZA	ПавелАп.ао	ао	1-02-00281-A						451	451		462	0.00	0	0	
PMSB	ПермьЭнСб	ао	1-01-55084-E	81.1	82.7	80.0	82.7	80.8	82.6	82.8		80.0	42,800.00	530	24	
PMSBP	ПермьЭнС-п	ап	2-01-55084-E	84.0	84.0	80.0	81.5	81.7	81.5	81.5		82.0	312,191.00	3,820	53	
PLSM	Плазма	ао	1-02-12825-A	0.205	0.209	0.205	0.209	0.208	0.208	0.208		0.208	85,553.00	305,000	31	
PRMB	Пряморь	ао	10103001B						12,790	12,790		-	0.00	0	0	
PRTK	ПРОТЕК.ао	ао	1-02-07815-A	107.0	107.0	108.4	108.8	108.7	108.6	108.6	108.7	108.7	757,520.00	7,100	38	
RBCM	РБК.ао	ао	1-02-56413-H	5,475	5,490	5,405	5,480	5,430	5,435	5,435		5,445	369,738.00	88,100	83	
RGS	РГС СК.ао	ао	1-03-10003-Z	0.377	0.477	0.376	0.377	0.379	0.384	0.384		0.378	143,043.00	377,000	35	
RDRB	РДБанк.ао	ао	10201573B						158.5	158.5		-	0.00	0	0	
CHGZ	РН-ЗапСиб	ао	1-01-00185-A						25.0	25.0		34.7	0.00	0	0	
ROSB	Рособанк.ао	ао	10102272B						58.3	58.3		56.9	0.00	0	0	
ROST	РОСИНТЕР.ао	ао	1-02-55033-E	64.4	65.0	64.4	65.0	64.5	65.0	65.0		63.8	18,707.00	290	10	
RUGR	Русгроин	ао	1-02-50043-H	6.90	6.90	6.40	6.55	6.60	6.55	6.55		6.70	152,712.00	23,200	205	
ROLO	Руслово	ао	1-01-15065-A	2.42	2.46	2.42	2.45	2.44	2.45	2.45		2.42	70,770.00	29,000	17	
RUSP	Русполмилл	ао	1-01-55157-E	0.475	0.478	0.475	0.475	0.478	0.475	0.475		0.473	47,560.00	100,000	3	
RZSB	РязЭнСб	ао	1-01-50692-A	3.39	3.40	3.35	3.37	3.37	3.37	3.37		3.40	33,690.00	10,000	4	
SAGO	СамарЭн-ао	ао	1-02-00127-A	0.287	0.287	0.280	0.280	0.285	0.281	0.281		0.288	74,170.00	280,000	5	
SAGOP	СамарЭн-ап	ап	2-02-00127-A	0.283	0.289	0.283	0.289	0.288	0.289	0.289		0.284	5,720.00	20,000	2	
KRKN	СаратНПЗ	ао	1-01-00248-A	9,000	9,000	9,000	9,000	9,000	9,000	9,000		8,500	9,000.00	1	1	
KRKNP	СаратНПЗ-п	ап	2-01-00248-A	12,480	12,500	12,480	12,490	12,480	12,480	12,480	12,480	12,480	1,285,200.00	103	39	
SARE	СаратЭн-ао	ао	1-02-00132-A	0.1085	0.1085	0.1085	0.1085	0.1085	0.1085	0.1085		0.1110	1,085.00	10,000	1	
SAREP	СаратЭн-ап	ап	2-02-00132-A	0.0780	0.0780	0.0780	0.0780	0.0780	0.0780	0.0780		0.0705	780.00	10,000	1	
SIEN	Славенер.ао	ао	1-03-00272-A	4.43	4.43	4.38	4.41	4.37	4.38	4.38		4.35	5,307.00	1,900	6	
SZPR	СЗПерокод	ао	1-01-00141-A						241	241		239	0.00	0	0	
SIBG	СибГост.ао	ао	1-01-33722-D	0.85	0.86	0.83	0.85	0.84	0.85	0.85		0.85	3,357.00	4,000	30	
JNOS	Славн-ЯНОС	ао	1-01-00199-A	22.2	22.2	21.5	21.5	21.4	21.5	21.5		21.5	6,520.00	300	3	
JNOSP	Славн-ЯНОСп	ап	2-01-00199-A	14.5	14.5	14.2	14.2	14.1	14.2	14.2		14.8	2,870.00	200	2	
MGNZ	СМЗ.ао	ао	1-01-00283-A	3,140	3,290	3,100	3,180	3,140	3,180	3,180	3,140	3,140	603,440.00	182	53	
STSB	СтаврЭнСб	ао	1-01-50119-A	0.333	0.333	0.319	0.322	0.321	0.321	0.321		0.324	5,449.00	17,000	10	
STSBP	СтаврЭнСбп	ап	2-01-50119-A	0.3290	0.3256	0.3250	0.3290	0.3295	0.3255	0.3255		0.3170	4,228.50	13,000	3	
TASB	ТамбЭнСб	ао	1-01-85100-D						0.1550	0.1550		0.1665	0.00	0	0	

Уровень 3 / Level 3																
Торговый код ценной бумаги Ticker	Наименование эмитента Issue Name	Тип документа/ps	Гос. регистрац. номер Government registration number	Цена / Price				Средне взвешенная цена WAP	Цена закрытия Close price	Признаваемая котировка Admitted quote	Рыночная цена (2) Market price (2)	Рыночная цена (3) Market price (3)	Объем сделок, руб Value, rub.	Объем сделок, шт. Volume	Кол-во сделок Number of Trades	
				Пери. Open	Макс. High	Мин. Low	Посл. Close									
KZOS	ОриСинт.ао	ао	1-02-55245-D	84.0	84.0	83.6	84.5	84.1	84.5	84.5	84.1	84.1	4,262,440.00	50,700	38	
KZOSP	ОриСинт.ап	ап	2-02-55245-D	7.65	7.65	7.35	7.55	7.45	7.55	7.55	7.45	7.45	2,065,800.00	278,000	46	
OTCP	Откопфарм	ао	1-01-50162-A	198.5	198.5	198.5	198.5	198.5	198.5	198.5	198.0	198.0	29,775.00	150	2	
PAZA	ПазлАрт.ао	ао	1-02-00261-A						451	451	462	0.00	0	0		
PMSB	ПермьЭнСб	ап	1-01-55084-E	82.3	82.9	82.3	82.9	82.5	82.9	82.9	79.9	79.9	14,022.00	170	10	
PMSBP	ПермьЭнС-п	ап	2-01-55084-E	83.4	83.9	81.8	83.7	82.5	83.6	83.6	82.2	82.2	199,673.00	2,020	31	
PLSM	Плазмек	ао	1-02-12625-A	0.213	0.215	0.206	0.207	0.209	0.207	0.207	0.208	0.208	121,402.00	562,000	73	
PRMB	Пряморел	ао	10103001B						12,790	12,790	-	0.00	0	0		
PRTK	ПРОТЕК.ао	ао	1-02-07615-A	107.3	107.5	106.8	107.0	107.0	107.0	107.0	107.0	107.0	2,010,970.00	18,800	48	
RBCM	РБК.ао	ао	1-02-58413-H	5.480	5.510	5.385	5.480	5.470	5.480	5.480	5.455	5.455	317,888.00	58,100	148	
RGSS	РГС.СК.ао	ао	1-03-10003-Z	0.385	0.385	0.375	0.379	0.378	0.379	0.379	0.378	0.378	563,475.00	1,569,000	32	
RDRB	РДБанк.ао	ао	10201573B						158.5	158.5	-	0.00	0	0		
CHGZ	РН-ЗелСиб	ао	1-01-00185-A						25.0	25.0	34.7	0.00	0	0		
ROSB	РозБанк.ао	ао	10102272B	57.9	58.0	57.9	58.3	58.7	58.3	58.3	58.9	58.9	46,351.00	790	8	
ROST	РОСИНТЕР.ао	ао	1-02-55033-E	82.7	84.4	82.8	84.4	83.2	84.1	84.1	83.7	83.7	16,429.00	290	10	
RUGR	Рузгройн	ао	1-02-50043-H	6.85	7.05	6.60	6.95	6.80	6.85	6.85	6.80	6.80	922,297.00	135,720	380	
ROLO	Рузолово	ао	1-01-15085-A	2.39	2.47	2.35	2.45	2.42	2.45	2.45	2.42	2.42	309,480.00	128,000	48	
RUSP	Рузолово.ао	ао	1-01-55157-E	0.477	0.485	0.474	0.478	0.479	0.478	0.478	0.473	0.473	148,820.00	310,000	13	
RZSB	РязЭнСб	ап	1-01-50092-A	3.42	3.42	3.30	3.31	3.33	3.31	3.31	3.40	3.40	109,880.00	93,000	9	
SAGO	СамарЭн.ао	ао	1-02-00127-A						0.287	0.287	0.289	0.289	0.00	0	0	
SAGOP	СамарЭн.ап	ап	2-02-00127-A	0.280	0.280	0.280	0.280	0.280	0.280	0.280	0.284	0.284	2,800.00	10,000	1	
KRKN	СаратНПЗ	ао	1-01-00248-A	8,900	9,000	8,900	8,900	8,950	8,900	8,900	8,900	8,900	44,700.00	5	5	
KRKNP	СаратНПЗ-п	ап	2-01-00248-A	12,800	12,800	12,440	12,550	12,530	12,550	12,550	12,530	12,530	4,173,740.00	333	106	
SARE	СаратЭн.ао	ао	1-02-00132-A	0.1075	0.1080	0.1075	0.1085	0.1085	0.1085	0.1085	0.1110	0.1110	14,080.00	130,000	8	
SAREP	СаратЭн.ап	ап	2-02-00132-A	0.0775	0.0800	0.0775	0.0790	0.0780	0.0790	0.0790	0.0795	0.0795	6,565.00	110,000	3	
SLEN	Саллер.ао	ао	1-03-00272-A	4.37	4.40	4.35	4.40	4.40	4.40	4.40	4.34	4.34	23,303.00	5,300	7	
SZPR	СЗПароход	ао	1-01-00141-A						241	241	239	0.00	0	0		
SIBG	СибГост.ао	ао	1-01-33722-D	0.85	0.87	0.80	0.85	0.83	0.85	0.85	0.85	0.85	170,512.00	205,800	295	
JNOS	Слав-ЯНОС	ао	1-01-00199-A	20.8	21.4	20.8	21.4	21.0	21.4	21.4	21.5	21.5	6,300.00	300	3	
JNOSP	Слав-ЯНОС.п	ап	2-01-00199-A	14.5	14.5	14.2	14.2	14.3	14.2	14.2	14.8	14.8	12,880.00	900	6	
MGNZ	СМЗ-ао	ао	1-01-00283-A						3,100	3,100	3,140	0.00	0	0		
STSB	СтаврЭнСб	ап	1-01-50119-A						0.322	0.322	0.324	0.324	0.00	0	0	
STSBP	СтаврЭнСб-п	ап	2-01-50119-A	0.3265	0.3265	0.3070	0.3220	0.3240	0.3220	0.3220	0.3170	0.3170	11,012.50	34,000	8	
TASB	ТавЭнСб	ап	1-01-85100-D						0.1550	0.1550	0.1685	0.1685	0.00	0	0	

Уровень 3 / Level 3															
Торговый код ценной бумаги Ticker	Наименование эмитента Issuer Name	Тип документа type	Гос. регистр. номер Government registration number	Цена / Price				Средне взвешенная цена WAP	Цена закрытия Close price	Принятая котировка Admitted quote	Рыночная цена (2) Market price (2)	Рыночная цена (3) Market price (3)	Объем сделок, руб Value, rub.	Объем сделок, шт. Volume	Кол-во сделок Number of Trades
				Перв. Open	Макс. High	Мин. Low	Послед. Close								
KZOS	ОриСит-эл	эл	1-02-55245-D	84.8	84.9	84.0	84.0	84.7	84.0	84.0	84.5	84.5	93,150.00	1,100	8
KZOSP	ОриСит-эл	эл	2-02-55245-D	7.80	7.80	7.25	7.70	7.50	7.70	7.70	7.55	7.55	307,150.00	41,000	27
OTCP	Опикафарм	эл	1-01-50182-A	200.0	200.0	200.0	200.0	200.0	200.0	200.0	198.0	198.0	2,000.00	10	1
PAZA	ПашАэл-эл	эл	1-02-00261-A						451	451		451	0.00	0	0
PMSB	ПермьЭнСБ	эл	1-01-55084-E						82.1	82.1		79.8	0.00	0	0
PMSBP	ПермьЭнСл	эл	2-01-55084-E	82.6	82.6	81.4	81.7	81.8	81.7	81.7	82.2	82.2	18,824.00	230	4
PLSM	Плазма	эл	1-02-12625-A	0.205	0.216	0.203	0.210	0.206	0.210	0.210	0.210	0.210	82,486.00	395,000	78
PRMB	Приморье	эл	10103001B						12,790	12,790		-	0.00	0	0
PRTK	ПРОТЕК-эл	эл	1-02-07915-A	107.9	108.0	107.2	107.8	107.6	107.6	107.6	107.5	107.5	344,250.00	3,200	21
RBCM	РБК-эл	эл	1-02-88413-Н	5.525	5.530	4.515	5.480	5.175	5.480	5.480	5.175	5.175	1,487,748.00	283,500	259
RGBS	РГС СК-эл	эл	1-05-10069-Z	0.385	0.387	0.384	0.384	0.385	0.384	0.384	0.387	0.387	55,502.00	144,000	5
RDRB	РДБанк-эл	эл	10201573B						158.5	158.5		-	0.00	0	0
CHGZ	РН-ЗапСиб	эл	1-01-00185-A						25.0	25.0		34.7	0.00	0	0
ROSB	Росбанк-эл	эл	10102272B	58.2	58.2	57.9	57.9	58.0	57.9	57.9	57.9	56.8	2,902.00	50	3
ROST	РОСИНТЕР-эл	эл	1-02-59033-E	63.9	63.9	63.9	63.9	63.9	63.0	63.0	63.9	63.7	636.00	10	1
RUGR	Русгроин	эл	1-02-90043-Н	6.45	7.45	6.35	6.70	6.70	6.70	6.70	6.70	6.70	1,292,239.00	192,510	777
ROLO	Русолово	эл	1-01-15065-A	2.50	2.52	2.38	2.46	2.43	2.46	2.46	2.44	2.44	257,780.00	106,000	53
RUSP	Русолонжер	эл	1-01-55157-E	0.489	0.477	0.489	0.475	0.474	0.475	0.475	0.475	0.470	71,130.00	150,000	9
RZSB	РязЭнСБ	эл	1-01-50092-A	3.38	3.38	3.33	3.33	3.34	3.34	3.34	3.43	3.43	13,370.00	4,000	4
SAGD	СамарЭн-эл	эл	1-02-00127-A						0.287	0.287		0.289	0.00	0	0
SAGOP	СамарЭн-эл	эл	2-02-00127-A						0.287	0.287		0.284	0.00	0	0
KRKN	СаратНПЗ	эл	1-01-00248-A						8,800	8,800		8,900	0.00	0	0
KRKNP	СаратНПЗ-эл	эл	2-01-00248-A	12,500	12,500	12,450	12,500	12,590	12,500	12,600	12,590	12,590	2,487,020.00	196	34
SARE	СаратЭн-эл	эл	1-02-00132-A	0.1085	0.1100	0.1075	0.1100	0.1085	0.1100	0.1100	0.1100	0.1110	15,170.00	140,000	8
SAREP	СаратЭн-эл	эл	2-02-00132-A	0.0800	0.0800	0.0790	0.0790	0.0795	0.0790	0.0790	0.0795	0.0795	2,380.00	30,000	3
SLEN	Свонер-эл	эл	1-03-00272-A	4.41	4.42	4.41	4.42	4.41	4.42	4.42	4.34	4.34	1,765.00	400	3
SZPR	СЗЛарокад	эл	1-01-00141-A	237	241	237	241	239	241	241	239	241	31,030.00	130	6
SIBG	СибГаст-эл	эл	1-01-33722-D	0.87	0.88	0.81	0.88	0.88	0.88	0.88	0.87	0.87	291,544.00	340,800	435
JNDS	Слав-ЯНОС	эл	1-01-00199-A	21.8	21.8	20.5	21.5	21.3	21.5	21.5	21.5	21.5	12,780.00	800	6
JNDSP	Слав-ЯНОС-эл	эл	2-01-00199-A						14.3	14.3		14.8	0.00	0	0
MGNZ	СМВ-эл	эл	1-01-00283-A						3,100	3,100		3,140	0.00	0	0
STSB	СтарЭнСБ	эл	1-01-50119-A	0.320	0.323	0.320	0.322	0.321	0.322	0.322	0.322	0.324	6,414.00	20,000	11
STSBP	СтарЭнСл	эл	2-01-50119-A	0.3265	0.3265	0.3265	0.3265	0.3265	0.3265	0.3265	0.3185	0.3185	326.50	1,000	1
TASB	ТамбЭнСБ	эл	1-01-65100-D	0.1600	0.1645	0.1500	0.1500	0.1595	0.1580	0.1550	0.1665	0.1665	27,120.00	170,000	12

Уровень 3 / Level 3															
Торговый код ценной бумаги Ticker	Наименование эмитента Issuer Name	Тип Тicker а/с/с а/п/с	Гос. регистр. номер Government registration number	Цена / Price				Средне взвешенная цена WAP	Цена закрытия Close price	Принятая котировка Admitted quote	Рыночная цена (2) Market price (2)	Рыночная цена (3) Market price (3)	Объем сделок, руб Value, rub.	Объем сделок, шт. Volume	Кол-во сделок Number of Trades
				Перв. Open	Макс. High	Мин. Low	Посл. Close								
KZOS	ОриСит ао	ао	1-02-55245-D	84.1	85.8	83.9	83.9	84.5	83.9	83.9	84.5	84.5	997,330.00	11,800	34
KZOSP	ОриСит ао	ао	2-02-55245-D	7.95	7.90	7.50	7.75	7.70	7.75	7.75	7.75	7.75	207,600.00	27,000	22
OTCP	Оликсфарм	ао	1-01-50182-A						108.0	108.0	197.5	108.0	0.00	0	0
PAZA	ПашАрт ао	ао	1-02-00281-A						451	451		452	0.00	0	0
PM5B	ПерьЭнСО	ао	1-01-55084-E	80.5	82.0	80.6	82.1	82.0	82.1	82.1		79.8	12,290.00	150	12
PM5BP	ПерьЭнСп	ао	2-01-55084-E	81.6	83.4	81.4	82.6	82.0	82.6	82.6		82.2	306,610.00	3,740	16
PLSM	Плазмак	ао	1-02-12625-A	0.208	0.212	0.205	0.208	0.207	0.205	0.205		0.211	84,666.00	410,000	59
PRMB	Приморье	ао	10103001B						12.790	12.790		-	0.00	0	0
PRTK	ПРОТЕК ао	ао	1-02-07915-A	107.4	107.7	107.1	107.3	107.4	107.4	107.4	107.4	107.4	1,889,470.00	17,400	40
RBCM	РБК ао	ао	1-02-88413-Н	5.520	5.550	5.490	5.540	5.520	5.540	5.540		5.530	154,571.00	28,000	55
RGSS	РГС СК ао	ао	1-05-10009-Z	0.387	0.388	0.383	0.387	0.385	0.387	0.387		0.387	203,674.00	529,000	23
RDRB	РДБанк ао	ао	10201573B						158.5	158.5		-	0.00	0	0
CHGZ	РН-ЗапСиб	ао	1-01-00185-A						25.0	25.0		34.7	0.00	0	0
ROSB	Росбанк ао	ао	10102272B	57.0	57.1	56.3	57.1	56.8	57.1	57.1		56.8	18,890.00	280	3
ROST	РОСИНТЕРАО	ао	1-02-59033-E	63.5	64.2	63.4	64.1	64.2	64.1	64.1		63.7	27,588.00	430	6
RUGR	Русгроин	ао	1-02-50043-Н	6.85	6.85	6.15	6.45	6.40	6.45	6.45	6.40	6.40	501,111.50	78,170	491
ROLO	Русолово	ао	1-01-15065-A	2.42	2.47	2.41	2.47	2.46	2.47	2.47		2.45	81,150.00	33,000	19
RUSP	Русолонгел	ао	1-01-55157-E	0.470	0.472	0.468	0.471	0.468	0.471	0.471		0.470	187,310.00	400,000	20
RZSB	РязЭнСБ	ао	1-01-50092-A	3.50	3.50	3.37	3.37	3.42	3.37	3.37		3.43	47,620.00	14,000	4
SAGD	СамарЭн-ао	ао	1-02-00127-A	0.287	0.287	0.287	0.287	0.287	0.287	0.287		0.289	2,870.00	10,000	1
SAGDP	СамарЭн-ао	ао	2-02-00127-A	0.292	0.292	0.287	0.287	0.290	0.287	0.287		0.284	5,790.00	20,000	2
KRKN	СаратНПЗ	ао	1-01-00248-A						8.800	8.800		8.900	0.00	0	0
KRKNP	СаратНПЗ-п	ао	2-01-00248-A	12.590	12.600	12.370	12.480	12.440	12.480	12.480	12.440	12.440	3,173,340.00	255	100
SARE	СаратЭн-ао	ао	1-02-00132-A	0.1135	0.1135	0.1075	0.1085	0.1085	0.1085	0.1085		0.1110	75,855.00	700,000	17
SAREP	СаратЭн-ао	ао	2-02-00132-A						0.0770	0.0770		0.0795	0.00	0	0
SLEN	Свонер ао	ао	1-03-00272-A	4.30	4.45	4.30	4.41	4.38	4.42	4.42		4.34	74,978.00	17,100	20
SZPR	СЗЛарокад	ао	1-01-00141-A						234	234		239	0.00	0	0
SIBG	СибГаст ао	ао	1-01-33722-D	0.88	1.08	0.84	0.87	0.94	0.87	0.87	0.94	0.94	732,378.00	775,700	707
JNDS	Славн-ЯНОС	ао	1-01-00199-A	21.3	21.8	21.2	21.8	21.3	21.8	21.8		21.5	42,510.00	2,000	6
JNDSP	Славн-ЯНОСп	ао	2-01-00199-A						14.3	14.3		14.8	0.00	0	0
MGNZ	СМВ-ао	ао	1-01-00283-A						3.100	3.100		3.140	0.00	0	0
ST5B	СтарЭнСБ	ао	1-01-50119-A	0.324	0.330	0.315	0.318	0.320	0.318	0.318		0.324	69,830.00	218,000	82
ST5BP	СтарЭнСБп	ао	2-01-50119-A	0.3290	0.3265	0.3240	0.3240	0.3255	0.3240	0.3240		0.3185	5,530.00	17,000	10
TASB	ТамСЭнСБ	ао	1-01-65100-D						0.1485	0.1485		0.1670	0.00	0	0



Уровень 3 / Level 3																
Торговый код ценной бумаги Ticker	Наименование эмитента Issuer Name	Тип Тicker an/ps	Гос. регистр. номер Government registration number	Цена / Price				Средне взвешенная цена WAP	Цена закрытия Close price	Признавляемая котировка Admitted quote	Рыночная цена (2) Market price (2)	Рыночная цена (3) Market price (3)	Объем сделок, руб Value, rub.	Объем сделок, шт. Volume	Кол-во сделок Number of Trades	
				Перв. Open	Макс. High	Мин. Low	Посл. Close									
KZOS	ОргСинт.ао	ао	1-02-55245-D	84.9	85.3	84.0	84.0	84.6	84.1	84.1	84.6	84.6	964,040.00	11,400	38	
KZOSP	ОргСинт.ап	ап	2-02-55245-D	7.90	8.00	7.65	7.65	7.90	7.65	7.65	7.75	7.75	125,150.00	16,000	13	
OTCP	ОлигаФарм	ао	1-01-50162-A	198.0	198.0	198.0	198.0	198.0	198.0	198.0	198.0	198.0	5,940.00	30	2	
PAZA	ПазарАп.ао	ао	1-02-00281-A	451	469	451	451	458	451	451	462	462	18,310.00	40	4	
PMSB	ПермьЭнСб	ао	1-01-55084-E	80.3	81.8	80.3	81.8	81.1	81.1	81.1	79.8	79.8	1,621.00	20	2	
PMSBP	ПермьЭнС-п	ап	2-01-55084-E	81.1	83.7	81.1	83.7	83.2	83.7	83.7	82.3	82.3	89,517.00	1,040	27	
PLSM	Плазма	ао	1-02-12825-A	0.218	0.218	0.202	0.208	0.208	0.208	0.208	0.212	0.212	58,309.00	283,000	41	
PRMB	Пряморь	ао	10103001B						12,790	12,790	-	-	0.00	0	0	
PRTK	ПРОТЕК.ао	ао	1-02-07815-A	109.6	109.9	107.1	107.8	108.2	107.0	107.9	108.2	108.2	2,487,420.00	22,800	128	
RBCM	РБК.ао	ао	1-02-86413-H	5.530	5.545	5.505	5.520	5.520	5.520	5.520	5.525	5.525	65,701.00	11,900	44	
RGS	РГС СК.ао	ао	1-03-10003-Z	0.389	0.390	0.387	0.380	0.388	0.389	0.389	0.390	0.390	405,785.00	1,045,000	13	
RDRB	РДБанк.ао	ао	10201573B						158.5	158.5	-	-	0.00	0	0	
SHGZ	РН-ЗапСиб	ао	1-01-00185-A	25.0	25.0	25.0	25.0	25.0	25.0	25.0	34.7	34.7	2,500.00	100	1	
ROSB	Рособанк.ао	ао	10102272B	57.1	57.1	57.1	57.1	57.1	57.1	57.1	57.1	56.8	571.00	10	1	
ROST	РОСИНТЕР.ао	ао	1-02-55033-E	62.4	64.3	62.3	64.2	64.2	64.2	64.2	63.7	63.7	299,108.00	4,660	15	
RUGR	Русгроин	ао	1-02-50043-H	5.65	7.15	5.80	6.50	6.45	6.50	6.50	6.45	6.45	5,574,412.00	881,300	2,047	
ROLO	Руслово	ао	1-01-15065-A	2.53	2.53	2.39	2.47	2.44	2.47	2.47	2.44	2.44	1,317,130.00	540,000	154	
RUSP	Русполмилл	ао	1-01-55157-E	0.472	0.473	0.470	0.473	0.471	0.470	0.470	0.471	0.471	184,890.00	350,000	8	
RZSB	РязЭнСб	ао	1-01-50692-A	3.37	3.48	3.33	3.45	3.40	3.45	3.45	3.42	3.42	183,430.00	48,000	17	
SAGO	СамарЭн-ао	ао	1-02-00127-A	0.278	0.278	0.278	0.278	0.278	0.278	0.278	0.289	0.289	2,780.00	10,000	1	
SAGOP	СамарЭн-ап	ап	2-02-00127-A	0.292	0.297	0.284	0.290	0.295	0.290	0.290	0.284	0.284	17,090.00	80,000	8	
KRKN	СаратНПЗ	ао	1-01-00248-A						8,800	8,800	8,500	8,500	0.00	0	0	
KRKNP	СаратНПЗ-п	ап	2-01-00248-A	12,580	12,600	12,500	12,600	12,580	12,600	12,600	12,580	12,580	1,004,300.00	87	40	
SARE	СаратЭн-ао	ао	1-02-00132-A	0.1120	0.1120	0.1065	0.1105	0.1090	0.1105	0.1105	0.1120	0.1120	21,785.00	200,000	18	
SAREP	СаратЭн-ап	ап	2-02-00132-A	0.0780	0.0785	0.0785	0.0770	0.0775	0.0770	0.0770	0.0705	0.0705	9,295.00	120,000	8	
SLEN	Славэнер.ао	ао	1-03-00272-A	4.37	4.49	4.30	4.38	4.31	4.37	4.37	4.33	4.33	183,307.00	37,900	29	
SZPR	СЗПароход	ао	1-01-00141-A	240	240	233	233	235	234	234	239	239	16,430.00	70	5	
SIBG	СибГост.ао	ао	1-01-33722-D	0.88	0.88	0.84	0.88	0.87	0.85	0.85	0.89	0.89	380,528.00	413,200	372	
JNOS	Славн-ЯНОС	ао	1-01-00199-A	21.3	21.7	21.2	21.7	21.3	21.7	21.7	21.4	21.4	17,060.00	800	4	
JNOSP	Славн-ЯНОСп	ап	2-01-00199-A	14.3	14.3	14.3	14.3	14.3	14.3	14.3	14.8	14.8	1,430.00	100	1	
MGNZ	СМЗ.ао	ао	1-01-00283-A	3,150	3,150	3,100	3,100	3,130	3,100	3,100	3,140	3,140	8,250.00	2	2	
STSB	СтаврЭнСб	ао	1-01-50119-A	0.333	0.336	0.315	0.323	0.320	0.322	0.322	0.324	0.324	78,941.00	247,000	86	
STSBP	СтаврЭнСбп	ап	2-01-50119-A	0.3210	0.3290	0.3090	0.3225	0.3125	0.3225	0.3225	0.3165	0.3165	45,025.00	144,000	30	
TASB	ТамбЭнСб	ао	1-01-85100-D	0.1485	0.1485	0.1485	0.1485	0.1500	0.1485	0.1485	0.1670	0.1670	1,485.00	10,000	1	

Уровень 3 / Level 3															
Торговый код ценной бумаги Ticker	Наименование эмитента Issuer Name	Тип документа an/ps	Гос. реестр. номер Government registration number	Цена / Price				Средне взвешенная цена WAP	Цена закрытия Close price	Предельная котировка Admitted quote	Рыночная цена (2) Market price (2)	Рыночная цена (3) Market price (3)	Объем сделок, руб Value, rub.	Объем сделок, шт. Volume	Кол-во сделок Number of Trades
				Перс. Open	Макс. High	Мин. Low	Посл. Close								
KZOS	ОриСит ао	ао	1-02-55245-D	90.0	90.0	84.0	84.2	84.4	84.2	84.2	84.4	84.4	10,848,780.00	126,200	141
KZOSP	ОриСит ао	ао	2-02-65245-D	7.85	7.95	7.45	7.80	7.75	7.80	7.80	7.75	7.75	425,500.00	55,000	36
OTCP	Оксифарм	ао	1-01-50162-A	200.0	200.0	200.0	200.0	200.0	200.0	200.0	198.0	198.0	8,000.00	40	3
PAZA	ПашАг ао	ао	1-02-00261-A	463	463	463	463	463	463	463	463	463	4,630.00	10	1
PMSB	ПермьЭнСб	ао	1-01-55064-E	81.9	82.0	81.9	81.9	82.0	81.9	81.9	79.9	79.9	46,734.00	570	6
PMSBP	ПермьЭнСн	ао	2-01-55064-E	82.1	82.7	81.2	81.2	82.2	81.2	81.2	82.0	82.0	242,809.00	2,950	27
PLSM	Плюмик	ао	1-02-12625-A	0.210	0.215	0.204	0.213	0.206	0.213	0.213	0.213	0.213	83,129.00	399,000	63
PRMB	Пряморь	ао	10103001B								12.790	12,790	0.00	0	0
PRTK	ПРОТЕК ао	ао	1-02-07815-A	107.9	109.1	107.3	109.1	108.4	108.5	108.5	108.4	108.4	8,484,210.00	50,800	209
RBCM	РБК ао	ао	1-02-56413-H	5.630	5.660	5.485	5.505	5.515	5.505	5.505	5.515	5.515	809,908.50	146,800	161
RGSS	РГС СК ао	ао	1-03-10003-Z	0.394	0.394	0.391	0.391	0.393	0.391	0.391	0.393	0.393	716,994.00	1,825,000	17
RDRB	РДБанк ао	ао	10201973B								158.5	158.5	0.00	0	0
CHGZ	РН-ЗанСиб	ао	1-01-00185-A								30.0	30.0	0.00	0	0
ROSB	РосБанк ао	ао	10102272B	57.0	58.0	57.0	57.1	57.8	57.1	57.1	57.1	56.8	59,990.00	1,210	8
ROST	РОСИНТЕРБ	ао	1-02-55033-E	62.7	68.8	62.7	63.5	63.7	63.5	63.5	63.7	63.7	313,429.00	4,920	147
RUGR	Руограйн	ао	1-02-90043-H	5.85	5.85	5.85	5.85	5.85	5.85	5.85	5.85	5.85	145,543.50	28,050	86
ROLO	Руолово	ао	1-01-15085-A	2.55	2.55	2.50	2.54	2.53	2.54	2.54	2.54	2.55	116,180.00	48,000	26
RUSP	Руоломмет	ао	1-01-55157-E	0.470	0.472	0.468	0.472	0.470	0.472	0.472	0.472	0.472	169,210.00	380,000	15
RZSB	РэдЭнСб	ао	1-01-50082-A								3.48	3.48	0.00	0	0
SAGO	СамарЭн-ао	ао	1-02-00127-A								0.292	0.292	0.00	0	0
SAGOP	СамарЭн-ао	ао	2-02-00127-A								0.287	0.287	0.00	0	0
KRKN	СарагНПС	ао	1-01-00248-A								8.800	8,800	0.00	0	0
KRKNP	СарагНПС-а	ао	2-01-00248-A	12.410	12.580	12.390	12.550	12.480	12.540	12,540	12.480	12.480	885,800.00	71	43
SARE	СарагЭн-ао	ао	1-02-00132-A	0.1145	0.1145	0.1085	0.1110	0.1100	0.1110	0.1110	0.1125	0.1125	63,745.00	580,000	30
SAREP	СарагЭн-ао	ао	2-02-00132-A	0.0785	0.0805	0.0780	0.0790	0.0790	0.0790	0.0790	0.0795	0.0795	27,670.00	350,000	9
SLEN	Саклен ао	ао	1-03-00272-A	4.37	4.59	4.30	4.31	4.35	4.31	4.31	4.35	4.35	374,178.00	86,000	111
SZPR	СЗПароход	ао	1-01-00141-A	234	242	233	234	235	234	234	239	239	126,840.00	540	19
SIBG	СибГосп ао	ао	1-01-33722-D	0.75	1.02	0.72	0.97	0.92	0.97	0.97	0.92	0.92	1,013,807.00	1,101,700	1,089
JNOS	Славен-ЯНЮС	ао	1-01-00199-A								22.0	22.0	0.00	0	0
JNOSP	Славен-ЯНЮСн	ао	2-01-00199-A	14.2	14.4	14.2	14.2	14.2	14.2	14.2	14.8	14.8	18,500.00	1,300	5
MGNZ	СМБ-ао	ао	1-01-00283-A	3.190	3.190	3.190	3.190	3.140	3.190	3,190	3.140	3.140	15,720.00	5	5
STSB	СтаврЭнСб	ао	1-01-50110-A	0.328	0.331	0.322	0.327	0.327	0.327	0.327	0.324	0.324	79,994.00	245,000	86
STSBP	СтаврЭнСбн	ао	2-01-50110-A	0.3285	0.3300	0.3285	0.3300	0.3295	0.3295	0.3295	0.3155	0.3155	25,395.50	77,000	11
TASB	ТамбЭнСб	ао	1-01-65100-D								0.1625	0.1625	0.00	0	0

Уровень 3 / Level 3															
Торговый код ценной бумаги Ticker	Наименование эмитента Issuer Name	Тип документа type	Гос. регистр. номер Government registration number	Цена / Price				Средне взвешенная цена WAP	Цена закрытия Close price	Признаваемая котировка Admitted quote	Рыночная цена (2) Market price (2)	Рыночная цена (3) Market price (3)	Объем сделок, руб. Value, rub.	Объем сделок, шт. Volume	Кол-во сделок Number of Trades
				Перв. Open	Макс. High	Мин. Low	Послед. Close								
KZOS	ОриСинт.ао	ао	1-02-55245-D	90.0	90.0	88.1	88.1	89.1	88.4	88.4		89.2	133,000.00	1,500	12
KZOSP	ОриСинт.ап	ап	2-02-55245-D	7.35	8.05	7.35	7.70	7.75	7.70	7.70	7.75	7.75	504,450.00	85,000	47
OTCP	ОлимпФирма	ао	1-01-50162-A	198.0	198.0	198.0	198.0	198.0	198.0	198.0		197.5	29,700.00	150	1
PAZA	ПазлАвт.ао	ао	1-02-00281-A						480	480		483	0.00	0	0
PMSB	ПермьЭнСБ	ао	1-01-55084-E	80.2	81.7	79.8	81.7	79.8	81.7	81.7	79.8	79.8	575,789.00	7,230	13
PMSBP	ПермьЭнС.ап	ап	2-01-55084-E	80.2	82.9	79.8	82.9	81.7	82.9	82.9		81.0	264,744.00	3,240	79
PLBM	Плазма	ао	1-02-12825-A	0.213	0.215	0.205	0.211	0.205	0.211	0.211		0.215	38,028.00	182,000	54
PRMB	Приморье	ао	10103001B						12.790	12.790		-	0.00	0	0
PRTK	ПРОТЕК.ао	ао	1-02-07815-A	107.7	109.5	107.0	107.6	108.2	107.6	107.6	108.2	108.2	2,779,240.00	25,700	75
RBCM	РБК.ао	ао	1-02-56413-H	5.570	5.625	5.555	5.610	5.605	5.610	5.610		5.590	361,903.00	64,600	95
RSSS	РГС СК.ао	ао	1-03-10063-Z	0.396	0.396	0.396	0.396	0.396	0.396	0.396		0.397	24,155.00	61,000	3
RDRB	РДБанк.ао	ао	10201573B						158.5	158.5		-	0.00	0	0
CHGZ	РН-ЗелСиб	ао	1-01-00185-A						30.0	30.0		34.8	0.00	0	0
ROSB	РосБанк.ао	ао	10102272B	55.1	58.0	55.1	57.8	58.7	57.8	57.8		58.8	88,298.00	1,170	22
ROST	РОСИНТЕР.ао	ао	1-02-55033-E	85.0	85.0	82.0	83.1	82.5	82.0	82.0		84.8	110,691.00	1,770	54
RUGR	Русгроин	ао	1-02-50043-H	5.85	5.85	5.55	5.85	5.80	5.85	5.85		5.80	131,484.50	23,410	58
ROLO	Руслово	ао	1-01-15065-A	2.83	2.83	2.45	2.55	2.53	2.55	2.55		2.57	201,440.00	115,000	58
RUSP	Русполмил	ао	1-01-55157-E	0.472	0.478	0.468	0.472	0.471	0.472	0.472		0.473	216,780.00	480,000	29
RZSB	РязЭнСБ	ао	1-01-50092-A	3.48	3.48	3.48	3.48	3.48	3.48	3.48		3.43	90,480.00	26,000	2
SAGC	СамарЭн.ао	ао	1-02-00127-A						0.292	0.292		0.289	0.00	0	0
SAGOP	СамарЭн.ап	ап	2-02-00127-A	0.287	0.287	0.287	0.287	0.287	0.287	0.287		0.284	2,870.00	10,000	1
KRKN	СараЭНПЗ	ао	1-01-05248-A	8.800	8.800	8.800	8.800	8.800	8.800	8.800		8.900	8,800.00	1	1
KRKNP	СараЭНПЗ.п	п	2-01-00248-A	12.520	12.550	12.420	12.480	12.450	12.440	12.440	12.450	12.450	1,893,150.00	136	87
SARE	СараЭн.ао	ао	1-02-00132-A	0.1100	0.1125	0.1100	0.1125	0.1105	0.1125	0.1125		0.1130	9,980.00	90,000	8
SAREP	СараЭн.ап	ап	2-02-00132-A	0.0790	0.0830	0.0785	0.0790	0.0815	0.0790	0.0790		0.0795	197,145.00	2,420,000	39
SLEN	Сакэнер.ао	ао	1-03-00272-A	4.43	4.83	4.30	4.38	4.37	4.38	4.38		4.30	161,717.00	37,000	84
SZPR	СЗПароход	ао	1-01-00141-A						255	255		236	0.00	0	0
SIBG	СибГаст.ао	ао	1-01-33732-D	0.75	0.78	0.85	0.75	0.71	0.75	0.75		0.77	135,536.00	191,400	318
JNOS	Слав-ЯНДС	ао	1-01-00190-A						22.0	22.0		21.4	0.00	0	0
JNOSP	Слав-ЯНДС.п	п	2-01-00190-A	14.8	14.8	14.0	14.0	14.1	14.1	14.1		14.8	14,110.00	1,000	7
MGNZ	СМЗ.ао	ао	1-01-00283-A						3.180	3.180		3.140	0.00	0	0
STSB	СтаврЭнСБ	ао	1-01-50116-A	0.330	0.334	0.329	0.332	0.331	0.332	0.332		0.322	5,669.00	18,000	15
STSBP	СтаврЭнС.п	п	2-01-50116-A	0.3270	0.3290	0.3255	0.3255	0.3255	0.3255	0.3255		0.3190	40,061.50	123,000	7
TASB	ТамбЭнСБ	ао	1-01-55100-D	0.1625	0.1625	0.1625	0.1625	0.1625	0.1625	0.1625		0.1658	128,375.00	790,000	1

Уровень 3 / Level 3																
Торговый код ценной бумаги Ticker	Наименование эмитента Issuer Name	Тип Тicker an/ps	Гос. регистр. номер Government registration number	Цена / Price				Средне взвешенная цена WAP	Цена закрытия Close price	Признавляемая котировка Admitted quote	Рыночная цена (2) Market price (2)	Рыночная цена (3) Market price (3)	Объем сделок, руб Value, rub.	Объем сделок, шт. Volume	Кол-во сделок Number of Trades	
				Перв. Open	Макс. High	Мин. Low	Посл. Close									
KZOS	ОргСинт-ао	ао	1-02-55245-D	88.9	90.0	88.9	89.8	89.6	89.8	89.8	89.6	89.6	1,343,490.00	15,000	20	
KZOSP	ОргСинт-ап	ап	2-02-55245-D	7.50	7.70	7.35	7.55	7.55	7.55	7.55	7.55	7.55	369,900.00	42,000	38	
OTCP	ОлигаФарм	ао	1-01-50152-A						198.0	198.0	197.5	197.5	0.00	0	0	
PAZA	ПазлАрт-ао	ао	1-02-00281-A						489	489		483	0.00	0	0	
PMSB	ПермьЭнСб	ао	1-01-55084-E	79.1	81.0	79.0	81.0	80.8	81.0	81.0		79.8	45,280.00	560	5	
PMSBP	ПермьЭнС-п	ап	2-01-55084-E	79.7	81.4	79.7	80.2	80.3	80.2	80.2		80.7	18,872.00	210	10	
PLSM	Плазма	ао	1-02-12825-A	0.214	0.217	0.210	0.215	0.214	0.215	0.215		0.216	85,309.00	305,000	83	
PRMB	Преморь	ао	10103001B						12,790	12,790		-	0.00	0	0	
PRTK	ПРОТЕК-ао	ао	1-02-07815-A	107.1	107.3	105.8	107.2	108.7	107.2	107.2	108.7	108.7	1,503,890.00	14,100	48	
RBCM	РБК-ао	ао	1-02-56413-H	5.580	5.575	5.520	5.575	5.550	5.575	5.575		5.545	239,207.00	43,100	46	
RGS	РГС СК-ао	ао	1-03-10003-Z	0.395	0.398	0.395	0.398	0.395	0.398	0.398		0.397	33,215.00	84,000	7	
RDRB	РДБанк-ао	ао	10201573B						158.5	158.5		-	0.00	0	0	
CHGZ	РН-ЗапСиб	ао	1-01-00185-A						30.0	30.0		34.8	0.00	0	0	
ROSB	Росбанк-ао	ао	10102272B	55.5	56.8	55.5	56.8	56.2	56.2	56.2		56.5	1,123.00	20	2	
ROST	РОСИНТЕР-ао	ао	1-02-55033-E	64.1	65.6	64.1	64.2	64.7	64.2	64.2		64.9	25,873.00	400	34	
RUGR	Русгроин	ао	1-02-50043-H	5.50	5.70	5.45	5.65	5.60	5.65	5.65		5.55	243,928.00	43,800	99	
ROLO	Руслово	ао	1-01-15065-A	2.62	2.63	2.60	2.62	2.61	2.62	2.62		2.63	141,120.00	54,000	23	
RUSP	Русполмилл	ао	1-01-55157-E	0.475	0.475	0.475	0.475	0.475	0.475	0.475		0.478	109,250.00	230,000	3	
RZSB	РязЭнСб	ао	1-01-50692-A	3.45	3.45	3.45	3.45	3.45	3.45	3.45		3.44	34,500.00	10,000	2	
SAGO	СамарЭн-ао	ао	1-02-00127-A	0.292	0.295	0.290	0.290	0.292	0.292	0.292		0.289	55,470.00	190,000	4	
SAGOP	СамарЭн-ап	ап	2-02-00127-A	0.292	0.292	0.292	0.292	0.292	0.292	0.292		0.284	2,920.00	10,000	1	
KRKN	СаратНПЗ	ао	1-01-00248-A	8,750	8,750	8,750	8,750	8,750	8,750	8,750		8,500	8,750.00	1	1	
KRKNP	СаратНПЗ-п	ап	2-01-00248-A	12,440	12,580	12,440	12,500	12,510	12,500	12,500	12,510	12,510	750,340.00	80	33	
SARE	СаратЭн-ао	ао	1-02-00132-A	0.1185	0.1185	0.1095	0.1120	0.1110	0.1120	0.1120		0.1135	78,880.00	710,000	32	
SAREP	СаратЭн-ап	ап	2-02-00132-A	0.0790	0.0800	0.0790	0.0790	0.0795	0.0790	0.0790		0.0785	3,180.00	40,000	4	
SLEN	СлавЭнер-ао	ао	1-03-00272-A	4.43	4.45	4.37	4.40	4.41	4.38	4.38		4.39	74,856.00	16,500	21	
SZPR	СЗПерокод	ао	1-01-00141-A						255	255		236	0.00	0	0	
SIBG	СибГост-ао	ао	1-01-33722-D	0.78	0.79	0.74	0.76	0.77	0.76	0.76		0.81	48,845.00	83,800	83	
JNOS	Слав-ЯНОС	ао	1-01-00199-A						22.0	22.0		21.4	0.00	0	0	
JNOSP	Слав-ЯНОСп	ап	2-01-00199-A						14.4	14.4		14.6	0.00	0	0	
MGNZ	СМЗ-ао	ао	1-01-00283-A	3,140	3,210	3,140	3,210	3,180	3,180	3,180		3,140	8,350.00	2	2	
STSB	СтаврЭнСб	ао	1-01-50119-A	0.325	0.331	0.328	0.331	0.329	0.331	0.331		0.322	3,617.00	11,000	8	
STSBP	СтаврЭнСбп	ап	2-01-50119-A	0.3230	0.3280	0.3220	0.3280	0.3270	0.3280	0.3280		0.3135	34,329.00	105,000	21	
TASB	ТамбЭнСб	ао	1-01-83100-D	0.1625	0.1625	0.1625	0.1625	0.1625	0.1625	0.1625		0.1680	1,625.00	10,000	1	

Уровень 3 / Level 3															
Торговый код ценной бумаги Ticker	Наименование эмитента Issuer Name	Тип Тicker an/ps	Гос. регистр. номер Government registration number	Цена / Price				Средне взвешенная цена WAP	Цена закрытия Close price	Признаваемая котировка Admitted quote	Рыночная цена (2) Market price (2)	Рыночная цена (3) Market price (3)	Объем сделок, руб. Value, rub.	Объем сделок, шт. Volume	Кол-во сделок Number of Trades
				Перв. Open	Макс. High	Мин. Low	Посл. Close								
DMSH	Омскшина	ao	1-01-00111-A	470	470	470	470	470	470	470		470	23,500.00	50	1
KZOS	ОргСинт-ao	ao	1-02-55245-D	92.5	92.5	92.0	92.0	92.2	92.0	92.0	90.6	91.6	27,650.00	300	3
KZOSP	ОргСинт-ап	ап	2-02-55245-D	7.80	7.80	7.50	7.60	7.65	7.55	7.55		7.65	106,750.00	14,000	10
OTCP	Олонферм	ao	1-01-50182-A						199.5	199.5	199.5	199.5	0.00	0	0
PAZA	ПараАвт-ao	ao	1-02-00281-A	1.507	1.709	1.507	1.607	1.624	1.607	1.607		1.651	146,100.00	90	9
PMSB	Парем-Эн-Сб	ao	1-01-55084-E	80.1	81.0	78.8	81.0	78.8	80.8	80.8	78.8	78.8	1,614,600.00	20,400	28
PMSBP	Парем-Эн-С-п	ап	2-01-55084-E	81.0	81.9	81.0	81.8	81.1	81.0	81.0		80.4	76,212.00	940	14
PLSM	Плазмак	ao	1-02-12825-A	0.210	0.215	0.205	0.209	0.207	0.209	0.209		0.208	199,338.00	981,000	54
PRMB	Пряморье	ao	10103001B						12.790	12.790		-	0.00	0	0
PRTK	ПРОТЕК-ao	ao	1-02-07615-A	100.5	100.9	99.5	100.4	100.4	100.4	100.4	100.4	100.4	1,988,000.00	19,800	52
RBCM	РЕК-ao	ao	1-02-56413-H	5.000	5.645	5.000	5.370	5.405	5.370	5.370	5.405	5.405	5,818,398.50	1,078,800	1,227
RSSS	РГС СК-ao	ao	1-03-10003-Z	0.386	0.390	0.380	0.387	0.370	0.386	0.386		0.388	318,474.00	861,000	101
RDRB	РДБанк-ao	ao	10201673B						158.5	158.5		-	0.00	0	0
CHKZ	РН-ЗапСиб	ao	1-01-00185-A						29.0	29.0		32.9	0.00	0	0
ROSB	Роббанк-ao	ao	10102272B	58.0	58.0	58.0	58.0	58.0	58.0	58.0		57.7	680.00	10	1
ROST	РОСИНТЕР-ao	ao	1-02-55033-E	63.5	64.8	63.5	63.6	63.9	63.7	63.7		62.6	21,089.00	330	6
RUGR	Русгроин	ao	1-02-50043-H	4.85	5.05	4.85	5.00	4.85	5.00	5.00		5.00	224,309.50	45,100	195
ROLO	Руслово	ao	1-01-15085-A	2.44	2.45	2.41	2.41	2.43	2.42	2.42		2.44	83,090.00	26,000	15
RUSP	Русломмет	ao	1-01-55157-E	0.453	0.456	0.448	0.453	0.452	0.453	0.453		0.451	307,510.00	660,000	23
RZSB	Ряз-Эн-Сб	ao	1-01-50002-A	3.30	3.39	3.24	3.35	3.34	3.35	3.35		3.38	118,800.00	35,000	11
SAGO	Самар-Эн-ao	ao	1-02-00127-A	0.388	0.478	0.370	0.384	0.420	0.382	0.382	0.420	0.420	2,351,020.00	5,800,000	163
SAGOP	Самар-Эн-ап	ап	2-02-00127-A	0.381	0.470	0.367	0.389	0.422	0.389	0.389	0.422	0.422	1,540,810.00	3,850,000	98
KRKN	СаратНПЗ	ao	1-01-00248-A	8.850	8.900	8.850	8.900	8.900	8.900	8.900		8.850	17,750.00	2	2
KRKNP	СаратНПЗ-п	ап	2-01-00248-A	11.730	11.750	11.670	11.750	11.730	11.750	11.750	11.730	11.730	870,800.00	75	39
SARE	Сарат-Эн-ao	ao	1-02-00132-A	0.1035	0.1140	0.1005	0.1050	0.1060	0.1050	0.1050		0.1055	378,785.00	3,570,000	113
SAREP	Сарат-Эн-ап	ап	2-02-00132-A	0.0740	0.0845	0.0740	0.0785	0.0795	0.0785	0.0785		0.0775	334,390.00	4,210,000	142
SLEN	Сазанер-ao	ao	1-03-00272-A	3.98	4.12	3.98	4.10	4.05	4.04	4.04		4.00	56,264.00	13,000	47
SZPR	СЗПаромд	ao	1-01-00141-A	250	280	250	258	283	259	259		241	44,840.00	170	15
SIBG	СибГост-ao	ao	1-01-33722-D	0.77	0.81	0.75	0.76	0.76	0.76	0.76		0.80	62,996.00	82,900	56
JNOS	Слав-ЯНДС	ao	1-01-00199-A						21.4	21.4		21.2	0.00	0	0
JNOSP	Слав-ЯНДСп	ап	2-01-00199-A	14.3	14.3	14.3	14.3	14.3	14.3	14.3		14.7	1,430.00	100	1
MGNZ	СМЗ-ao	ao	1-01-00283-A						3.140	3.140		3.140	0.00	0	0
STSB	Ставр-Эн-Сб	ao	1-01-50119-A	0.315	0.322	0.295	0.313	0.309	0.311	0.311		0.320	83,351.00	270,000	52
STSBP	Ставр-Эн-С-п	ап	2-01-50119-A	0.3070	0.3080	0.3010	0.3075	0.3070	0.3075	0.3075		0.3100	35,278.50	115,000	19

